

Wyniki Ubezpieczeniowego Funduszu Gwarancyjnego za IV kwartały 2016 roku

Zarząd Ubezpieczeniowego Funduszu Gwarancyjnego zgodnie z art. 98 ust. 5 ustawy z dnia 22 maja 2003 r. o ubezpieczeniach obowiązkowych, Ubezpieczeniowym Funduszu Gwarancyjnym i Polskim Biurze Ubezpieczycieli Komunikacyjnych [stanowiącej załącznik do obwieszczenia Marszałka Sejmu Rzeczypospolitej Polskiej z dnia 21 listopada 2016 r. w sprawie ogłoszenia jednolitego tekstu ustawy o ubezpieczeniach obowiązkowych, Ubezpieczeniowym Funduszu Gwarancyjnym i Polskim Biurze Ubezpieczycieli Komunikacyjnych (Dz. U. z 2016 roku, poz. 2060)], zwanej dalej „ustawą” oraz rozporządzeniem Ministra Rozwoju i Finansów z dnia 21 listopada 2016 roku w sprawie szczególnych zasad rachunkowości oraz sprawozdań z działalności Ubezpieczeniowego Funduszu Gwarancyjnego (Dz. U. z 2016 roku, poz. 1903) zwanym dalej “rozporządzeniem”, przedstawia **sprawozdanie z działalności za IV kwartały 2016 roku.**

Zgodnie z § 32 ust. 2 i 3 rozporządzenia, kwartalne sprawozdania z działalności Funduszu sporządzane na koniec każdego kwartału przedstawia się narastająco organowi nadzoru, w terminie 60 dni od zakończenia kwartału.

Ubezpieczeniowy Fundusz Gwarancyjny – w ramach funkcji kompensacyjnej – wypłaca odszkodowania i świadczenia z tytułu ubezpieczenia obowiązkowego OC posiadaczy pojazdów mechanicznych i rolników, posiadających gospodarstwa rolne za szkody na mieniu i na osobie, gdy posiadacz zidentyfikowanego pojazdu mechanicznego, którego ruchem szkodę wyrządzono, nie był ubezpieczony, bądź rolnik lub osoba pracująca w jego gospodarstwie rolnym, wyrządzili szkodę pozostającą w związku z posiadaniem gospodarstwa rolnego, a rolnik nie miał ubezpieczenia obowiązkowego. UFG wypłaca także odszkodowania i świadczenia z tytułu ubezpieczenia obowiązkowego OC posiadaczy pojazdów mechanicznych za szkody na osobie, gdy nie ustalono tożsamości posiadacza pojazdu lub kierującego pojazdem mechanicznym a także na mieniu w przypadku wystąpienia znacznej szkody osobowej u któregośkolwiek uczestnika zdarzenia w okolicznościach uzasadniających odpowiedzialność cywilną posiadacza pojazdu lub kierującego pojazdem, a nie ustalono jego tożsamości (art. 98 ust. 1 ustawy).

W przypadku upadłości zakładu ubezpieczeń, Fundusz zaspokaja roszczenia osób poszkodowanych lub uprawnionych z tytułu ww. umów ubezpieczeń obowiązkowych odpowiedzialności cywilnej, a także z obowiązkowych ubezpieczeń budynków wchodzących w skład gospodarstwa rolnego oraz z ubezpieczeń wynikających z przepisów odrębnych ustaw lub umów międzynarodowych ratyfikowanych przez Rzeczpospolitą Polską, nakładających na określone podmioty obowiązek ubezpieczenia (art. 98 ust. 2 ustawy).

Ustawa w art. 98 ust. 2 pkt. 2 przewiduje, że Fundusz zaspokaja także roszczenia osób uprawnionych w przypadku ogłoszenia upadłości zakładu ubezpieczeń na życie.

Ustawa nakłada na Fundusz obowiązek zaspokajania roszczeń osób uprawnionych, także w przypadku oddalenia wniosku o ogłoszenie upadłości zakładu ubezpieczeń lub umorzenia postępowania upadłościowego, jeżeli majątek dłużnika nie wystarcza nawet na zaspokojenie kosztów postępowania upadłościowego albo w przypadku zarządzenia likwidacji przymusowej zakładu ubezpieczeń, jeżeli roszczenia osób uprawnionych nie mogą

być pokryte z aktywów stanowiących pokrycie rezerw techniczno-ubezpieczeniowych (art. 98 ust. 2 ustawy).

Po wypłacie odszkodowania, na podstawie art. 110 ust. 1 ustawy, Ubezpieczeniowy Fundusz Gwarancyjny dochodzi roszczenia regresowego od sprawcy szkody i osoby, która nie dopełniła obowiązku zawarcia umowy ubezpieczenia obowiązkowego.

Na podstawie art. 14 ust. 4a ustawy, w przypadku ustalenia odpowiedzialności zakładu ubezpieczeń, Fundusz dochodzi od tego zakładu ubezpieczeń zwrotu wypłaconego odszkodowania i poniesionych kosztów.

Ubezpieczeniowy Fundusz Gwarancyjny zajmuje się kontrolą spełnienia obowiązku ubezpieczenia i windykacją opłat za uchylanie się od tego obowiązku, w odniesieniu do obowiązkowych ubezpieczeń określonych w art. 4 pkt 1 i 2 ustawy.

Poczynając od 1 stycznia 2004 roku, zgodnie z art. 99 ustawy, Fundusz może udzielać zwrotnej pomocy finansowej zakładowi ubezpieczeń przejmującemu portfel ubezpieczeń obowiązkowych (OC posiadaczy pojazdów mechanicznych i OC rolników).

Zgodnie z art. 102 ustawy Fundusz pełni funkcję ośrodka informacji od 1 lipca 2004 roku.

Począwszy od 1 stycznia 2016 r., zgodnie z art. 102a ustawy, na Funduszu spoczywa obowiązek tworzenia i prowadzenia informatycznej bazy danych w zakresie niezbędnym do identyfikacji, weryfikacji i przeciwdziałania naruszeniu interesów uczestników rynku ubezpieczeniowego, obejmującej w szczególności informacje o wypłaconych odszkodowaniach i świadczeniach z umów ubezpieczenia, o których mowa w dziale I lub II załącznika do ustawy o działalności ubezpieczeniowej.

Zgodnie z art. 5 ust. 1 pkt 2 ustawy z dnia 29 sierpnia 1997 r. o usługach turystycznych znowelizowanej ustawą z dnia 22 lipca 2016 roku o zmianie ustawy o usługach turystycznych oraz ustawy o ubezpieczeniach obowiązkowych, Ubezpieczeniowym Funduszu Gwarancyjnym i Polskim Biurze Ubezpieczycieli Komunikacyjnych (Dz. U. z 2016 r., poz. 187 i 1334), od dnia 9 września 2016 r., UFG prowadzi obsługę Turystycznego Funduszu Gwarancyjnego (TFG). W przypadku niewypłacalności organizatora turystyki lub pośrednika turystycznego oraz wyczerpania zabezpieczenia finansowego, w postaci umowy gwarancji bankowej lub ubezpieczeniowej, a także umowy ubezpieczenia na rzecz klientów lub przyjmowania wpłat na rachunek powierniczy (I filar) – ze środków TFG (II filar):

- pokrywane są koszty powrotu klientów z imprezy turystycznej do miejsca wyjazdu lub miejsca planowanego powrotu z imprezy turystycznej, w wypadku gdy organizator turystyki lub pośrednik turystyczny, wbrew obowiązkowi nie zapewnia tego powrotu,
- dokonywane są zwroty całości lub części, odpowiadającej niezrealizowanej części imprezy turystycznej, wpłat wniesionych tytułem zapłaty za imprezę turystyczną klientom, w przypadku gdy z przyczyn dotyczących organizatora turystyki lub pośrednika turystycznego, impreza nie została lub nie zostanie zrealizowana.

Przychody Funduszu

Do podstawowych przychodów Funduszu w okresie sprawozdawczym należały:

- przychody ze składek wnoszonych na rzecz UFG przez zakłady ubezpieczeń prowadzące działalność w zakresie ubezpieczeń obowiązkowych, o których mowa w art. 4 pkt. 1 i 2 ustawy;
- przychody z opłat, przewidzianych w art. 88 ustawy oraz
- przychody z tytułu roszczeń regresowych.

a) Przychody ze składek z ubezpieczeń obowiązkowych wnoszone przez zakłady ubezpieczeń na rzecz UFG

Przychody ze składek z ubezpieczeń obowiązkowych, przeznaczone na cele statutowe Ubezpieczeniowego Funduszu Gwarancyjnego, obejmują należne wpłaty krajowych i zagranicznych zakładów ubezpieczeń wykonujących działalność w zakresie ubezpieczeń obowiązkowych, o których mowa w art. 4 pkt 1 i 2 ustawy, wnoszone na rzecz Funduszu w ustawowo określonych terminach.

Zgodnie z rozporządzeniem Ministra Finansów z dnia 13 marca 2013 roku, zmieniającego rozporządzenie w sprawie wysokości procentu składki wnoszonej przez zakłady ubezpieczeń na rzecz Ubezpieczeniowego Funduszu Gwarancyjnego oraz terminów uiszczania tej składki (Dz. U. z 2013 r. Nr 49, poz. 344), wysokość odpisu składki wynosi 1,3% składki przypisanej brutto z ubezpieczeń, o których mowa w art. 4 pkt 1 i 2 ustawy.

Jednocześnie należy nadmienić, iż od 1 stycznia 2011 roku został zawieszony obowiązek przeznaczania części składki otrzymanej od zakładów ubezpieczeń na rzecz funduszu pomocowego.

Składka na rzecz UFG wpłacana jest przez zakłady ubezpieczeń w terminie 30 dni po upływie kwartału, w którym został dokonany przypis składki z ubezpieczeń obowiązkowych.

Według stanu na dzień 31 grudnia 2016 roku Członkami Ubezpieczeniowego Funduszu Gwarancyjnego pozostawało 26 zakładów ubezpieczeń, prowadzących działalność ubezpieczeniową, w grupach obejmujących ubezpieczenia obowiązkowe, o których mowa w art. 4 pkt 1 i 2 ustawy, w tym: 20 krajowych zakładów ubezpieczeń (a w ich ramach 6 TUW-ów), 2 oddziały zagranicznych zakładów oraz 4 zakłady wykonujące działalność w trybie swobody świadczenia usług

Ogółem, przychody UFG ze składek wnoszonych przez zakłady ubezpieczeń w okresie IV kwartałów 2016 roku wyniosły 161.994.588,65 zł, w tym przychody:

- **zakładów krajowych – 158.343.192,02 zł,**
- **zakładów zagranicznych (oddziały, swoboda świadczenia usług) – 3.651.396,63 zł.**

Oszacowana na podstawie danych UFG składka rynkowa z tytułu ubezpieczeń obowiązkowych w okresie IV kwartałów 2016 roku wyniosła 12.461 mln zł i w porównaniu do IV kwartałów 2015 roku zwiększyła się o 3.290 mln zł, w tym 3.293 mln zł przyrostu dotyczyło OC posiadaczy pojazdów mechanicznych.

Przychody UFG ze składek zakładów ubezpieczeń w okresie IV kwartałów 2016 roku, w porównaniu z analogicznym okresem 2015 roku, zwiększyły się o 42.773.490,33 zł, tj. o 35,88%, w tym przychody ze składek od krajowych zakładów zwiększyły się o 52.148.079,74 zł, tj. o 49,11%, zaś od zakładów zagranicznych (oddziały i swoboda świadczenia usług) zmniejszyły się o 9.374.589,41 zł, tj. o 71,97%.

Wyraźny spadek składki zakładów zagranicznych wynikał z przejścia przez Generali Towarzystwo Ubezpieczeń S.A. przedsiębiorstwa Česká pojišťovna S.A. Oddział w Polsce oraz z przejścia przez AXA Ubezpieczenia TUIR S.A. przedsiębiorstwa Liberty Seguros Compania de Seguros y Reaseguros S.A. Oddział w Polsce i AVANSSUR S.A. Oddział w Polsce. Bez uwzględnienia przedsiębiorstwa Česká pojišťovna S.A. Oddział w Polsce, Liberty Seguros Compania de Seguros y Reaseguros S.A. Oddział w Polsce i AVANSSUR S.A. Oddział w Polsce składka od zakładów zagranicznych wzrosła r/r o 2.173.903,83 zł, tj. o 147,13%. Przejście powyższych trzech oddziałów przez krajowe zakłady ubezpieczeń przyczyniło się jednocześnie do zwiększenia dynamiki składki zakładów krajowych.

Przychody ze składek z tytułu obowiązkowych ubezpieczeń OC posiadaczy pojazdów mechanicznych i OC rolników (w ujęciu memorialowym) – z wyszczególnieniem zakładów ubezpieczeń – płatników składki (w zł)

Lp.	Zakład ubezpieczeń	Komunikacyjne		Rolne		Razem	
		IV kwartały 2016	IV kwartały 2015	IV kwartały 2016	IV kwartały 2015	IV kwartały 2016	IV kwartały 2015
Krajowe zakłady ubezpieczeń							
1	Towarzystwo Ubezpieczeń i Reasekuracji ALLIANZ POLSKA S.A.	5 213 054,79	5 045 061,53	4 267,36	4 313,01	5 217 322,15	5 049 374,54
2	AVIVA Towarzystwo Ubezpieczeń Ogólnych S.A.	2 849 970,98	1 767 631,15	0,00	0,00	2 849 970,98	1 767 631,15
3	AXA Towarzystwo Ubezpieczeń i Reasekuracji S.A.	299 245,20	198 845,44	0,00	0,00	299 245,20	198 845,44
4	AXA Ubezpieczenia TUIR S.A.	10 258 989,24	793 731,74	0,00	0,00	10 258 989,24	793 731,74
5	COMPENSA Towarzystwo Ubezpieczeń S.A. Vienna Insurance Group	5 063 843,89	5 250 502,37	25 696,05	24 992,59	5 089 539,94	5 275 494,96
6	CONCORDIA POLSKA Towarzystwo Ubezpieczeń Wzajemnych	387 320,17	210 670,12	26 992,92	36 613,99	414 313,09	247 284,11
7	Sopockie Towarzystwo Ubezpieczeń ERGO HESTIA S.A.	20 897 546,67	15 708 815,72	3 388,47	3 926,40	20 900 935,14	15 712 742,12
8	GENERALI Towarzystwo Ubezpieczeń S.A.	9 405 582,21	4 122 794,96	0,00	0,00	9 405 582,21	4 122 794,96
9	INTERRISK Towarzystwo Ubezpieczeń S.A. Vienna Insurance Group	3 271 062,67	2 972 184,84	5 788,25	10 234,47	3 276 850,92	2 982 419,31
10	LINK4 Towarzystwo Ubezpieczeń S.A.	7 259 761,39	4 172 325,68	0,00	0,00	7 259 761,39	4 172 325,68
11	Towarzystwo Ubezpieczeń i Reasekuracji "PARTNER" S.A.	5,20	5,20	0,00	0,00	5,20	5,20
12	POCZTOWE Towarzystwo Ubezpieczeń Wzajemnych	603 975,89	378 047,37	0,00	0,00	603 975,89	378 047,37
13	GOTHAER TU S.A.	3 334 194,50	2 988 217,86	12 990,86	11 900,36	3 347 185,36	3 000 118,22
14	POWSZECHNY ZAKŁAD UBEZPIECZEŃ S.A.	52 024 931,74	35 964 525,37	451 030,04	492 786,34	52 475 961,78	36 457 311,71
15	TUW Polski Zakład Ubezpieczeń Wzajemnych	27 561,24	0,00	0,00	0,00	27 561,24	0,00
16	TUW MEDICUM	4,29	0,00	0,00	0,00	4,29	0,00
17	Towarzystwo Ubezpieczeń Wzajemnych "TUW"	5 549 407,17	3 619 570,21	102 081,35	91 508,52	5 651 488,52	3 711 078,73
18	TUZ Towarzystwo Ubezpieczeń Wzajemnych	2 145 108,43	2 653 337,54	6 542,52	132,99	2 151 650,95	2 653 470,53
19	UNIQA Towarzystwo Ubezpieczeń S.A.	4 940 526,78	3 785 850,95	29 787,75	27 794,56	4 970 314,53	3 813 645,51
20	Towarzystwo Ubezpieczeń i Reasekuracji "WARTA" S.A.	24 046 581,00	15 769 208,00	95 953,00	89 583,00	24 142 534,00	15 858 791,00
	razem	157 578 673,45	105 401 326,05	764 518,57	793 786,23	158 343 192,02	106 195 112,28
Oddziały							

	AVANSSUR S.A. Oddział w Polsce		2 805 285,70		0,00		2 805 285,70
21	AIG EUROPE LIMITED Spółka z ograniczoną odpowiedzialnością Oddział w Polsce	601 839,19	100 190,48	0,00	0,00	601 839,19	100 190,48
	Česká pojišťovna S.A. Oddział w Polsce		5 567 854,93		0,00		5 567 854,93
	LIBERTY SEGUROS, Compania de Seguros y Reaseguros S.A. Oddział w Polsce		3 175 352,61		0,00		3 175 352,61
22	Balcia Insurance SE Spółka Europejska Oddział w Polsce	2 597 773,55	990 261,23	0,00	0,00	2 597 773,55	990 261,23
	razem	3 199 612,74	12 638 944,95	0,00	0,00	3 199 612,74	12 638 944,95
Swoboda świadczenia usług							
23	GEFION INSURANCE A/S	3 909,75	0,00	0,00	0,00	3 909,75	0,00
24	GREENVAL INSURANCE Designated Activity Company	206 818,33	176 494,12	0,00	0,00	206 818,33	176 494,12
25	TVM verzekeringen N.V.	240 587,61	209 866,52	0,00	0,00	240 587,61	209 866,52
26	UPS International Insurance Limited	468,20	680,45	0,00	0,00	468,20	680,45
	razem	451 783,89	387 041,09	0,00	0,00	451 783,89	387 041,09
	Ogółem	161 230 070,08	118 427 312,09	764 518,57	793 786,23	161 994 588,65	119 221 098,32

* W dniu 01.12.2015 BRE Ubezpieczenia TUiR zmieniło nazwę na AXA Ubezpieczenia TUiR.

** W dniu 31.10.2015 nastąpiło połączenie spółek Compensa i Benefia; prawa i obowiązki Benefii przejęła Compensa.

*** W dniu 31.12.2015 nastąpiło przejęcie Česká pojišťovna S.A. Oddział w Polsce przez Generali Towarzystwo Ubezpieczeń S.A. Tym samym Česká pojišťovna S.A. Oddział w Polsce przestała być członkiem UFG.

**** W dniu 16.02.2016 członkiem UFG został GEFION INSURANCE A/S.

***** W dniu 09.06.2016 Greenval Insurance z „Company Limited”, poinformowało UFG o zmianie formy swojej działalności (oraz nazwy) na Greenval Insurance „Designated Activity Company”.

***** W dniu 16.06.2016 członkiem UFG zostało Towarzystwo Ubezpieczeń Wzajemnych Polski Zakład Ubezpieczeń Wzajemnych.

***** W dniu 30.09./01.10.2016 nastąpiło przeniesienie działalności Liberty Seguros Compania de Seguros y Reaseguros S.A. Oddział w Polsce do AXA Ubezpieczenia TUiR S.A. Tym samym Liberty Seguros Compania de Seguros y Reaseguros S.A. Oddział w Polsce przestał być członkiem UFG.

***** W dniu 19.10.2016 członkiem UFG zostało Towarzystwo Ubezpieczeń Wzajemnych MEDICUM.

***** W dniu 31.10.2016 nastąpiło przeniesienie całego portfela ubezpieczeń Avanssur S.A. Oddział w Polsce do AXA Ubezpieczenia TUiR S.A. Tym samym Avanssur S.A. Oddział w Polsce przestał być członkiem UFG.

***** W dniu 09.12.2016 „BTA Insurance Company” SE Spółka Europejska Oddział w Polsce zmieniło nazwę na „Balcia Insurance” SE Spółka Europejska Oddział w Polsce.

b) Przychody z tytułu opłat

Przychody z tytułu opłat obejmują dochodzone roszczenia z tytułu opłat, o których mowa w art. 88 ust. 1 ustawy, wnoszone na rzecz Funduszu z tytułu niespełnienia obowiązku zawarcia umowy ubezpieczenia obowiązkowego.

Podstawę do naliczania w danym roku kontroli wysokości opłaty z tytułu niespełnienia obowiązku ubezpieczenia odpowiedzialności cywilnej stanowi poziom minimalnego wynagrodzenia za pracę w danym roku kalendarzowym.

Zgodnie z rozporządzeniem Rady Ministrów z dnia 11.09.2015 r. w sprawie wysokości minimalnego wynagrodzenia za pracę w 2016 r. (Dz. U. poz. 1385) wysokość minimalnego wynagrodzenia za pracę wynosiła 1.850 zł, co oznacza jego wzrost o 5,7% r/r (minimalne wynagrodzenie za pracę w 2015 roku wynosiło 1.750 zł).

Przychody z tytułu opłat za niespełnienie obowiązku ubezpieczenia OC w IV kwartałach 2016 roku wyniosły łącznie 136.353.535,60 zł i były wyższe w stosunku do IV kwartałów 2015 roku o 280.798,70 zł, tj. o 0,21% r/r.

Przychody z tytułu opłat za niespełnienie obowiązku ubezpieczenia odpowiedzialności cywilnej w podziale na rodzaje ubezpieczenia obowiązkowego prezentuje poniższa tabela.

Przychody z tytułu opłat

Lp.	Opłaty	IV kwartały 2016		IV kwartały 2015		Dynamika (w %)
		Kwota (w zł)	Struktura (w %)	Kwota (w zł)	Struktura (w %)	
1.	OC posiadaczy pojazdów mechanicznych	136 307 705,60	99,97	135 945 096,90	99,91	100,27
2.	OC rolników	45 830,00	0,03	127 640,00	0,09	35,91
	Razem	136 353 535,60	100,00	136 072 736,90	100,00	100,21

Podstawę do rozpoczęcia procesu rozpoznawania przychodów z opłat stanowią zarejestrowane zgłoszenia od organów obowiązanych i uprawnionych do kontroli spełnienia ustawowego obowiązku zawarcia umowy ubezpieczenia obowiązkowego. W wyniku dokonanych kontroli w IV kwartałach 2016 roku Fundusz zarejestrował 92.426 nowych spraw (w analogicznym okresie 2015 r. – 86.845), co stanowiło wzrost o 6,43% r/r, z czego:

- 54.862 sprawy (tj. 59,36% ogółu) było skutkiem ustaleń własnych Funduszu, zaś
- 37.564 sprawy (tj. 40,64% ogółu) Fundusz otrzymał od zewnętrznych organów kontrolnych.

Liczba zarejestrowanych spraw z tytułu ubezpieczeń obowiązkowych na podstawie zawiadomień od organów obowiązanych i uprawnionych do kontroli

Tytuł	IV kwartały 2016		IV kwartały 2015		Dynamika
	Sprawy (w szt.)	Struktura (w %)	Sprawy (w szt.)	Struktura (w %)	
Ogółem	92 426	100,00	86 845	100,00	106,43
w tym: 1. OC komunikacyjne	91 438	98,93	85 229	98,14	107,29
w tym: 1) organy obowiązane	36 187	39,15	49 005	56,43	73,84
w tym: - policja	28 321	30,64	38 648	44,50	73,28
- organy rejestrowe (wydziały komunikacji)	5 396	5,84	7 855	9,04	68,70
- organy celne	71	0,07	29	0,03	244,83
- Straż Graniczna	2 151	2,33	1 970	2,27	109,19
- Inspekcja Transportu Drogowego (ITD)	248	0,27	503	0,58	49,30
2) organy uprawnione	55 251	59,78	36 224	41,71	152,53
w tym: - Inspekcja Ochrony Środowiska	203	0,22	123	0,14	165,04
- inne organy uprawnione do kontroli ruchu drogowego	238	0,26	141	0,16	168,79
- UFG	54 810	59,30	35 960	41,41	152,42
w tym: - Ośrodek Informacji	38 061	41,18	20 266	23,34	187,81
- z likwidacji szkód	1 261	1,36	1 308	1,51	96,41
- Wydziały Opłat	15 488	16,76	14 386	16,56	107,66
2. OC rolne	988	1,07	1 616	1,86	61,14
w tym: 1) organy obowiązane (burmistrz, prezydent miasta)	936	1,01	1 561	1,80	59,96
2) organy uprawnione	52	0,06	55	0,06	94,55
w tym: - starosta	0	0,00	2	0,00	0,00
- UFG	52	0,06	53	0,06	98,11

Sprawy zarejestrowane po ich weryfikacji przez Pion Windykacji (w bazie polis OI UFG, bazie CEPiK, zakładach ubezpieczeń, itd.), stanowią podstawę do skierowania przez Ubezpieczeniowy Fundusz Gwarancyjny wezwań do uiszczenia opłaty za niespełnienie obowiązku zawarcia umowy ubezpieczenia OC posiadaczy pojazdów mechanicznych i rolników czyli wszczęcia postępowania windykacyjnego.

W okresie IV kwartałów 2016 roku UFG wystawił 71.975 wezwań do uiszczenia opłaty karnej za brak ubezpieczenia OC posiadaczy pojazdów mechanicznych i OC rolników (w IV kwartałach 2015 r. – 68.915 wezwań), co stanowiło wzrost o 4,44% r/r, z czego:

- 46.880 wezwań (tj. 65,13% ogółu) były efektem ustaleń własnych Funduszu, zaś
- 25.095 wezwań (tj. 34,87% ogółu) było skutkiem zawiadomień otrzymanych od zewnętrznych organów kontrolnych.

Liczba wystawionych wezwań do zapłaty z tytułu ubezpieczeń obowiązkowych na podstawie zawiadomień od organów obowiązanych i uprawnionych

Tytuł	IV kwartały 2016		IV kwartały 2015		Dynamika
	Wezwania (w szt.)	Struktura (w %)	Wezwania (w szt.)	Struktura (w %)	
Ogółem	71 975	100,00	68 915	100,00	104,44
w tym: 1. OC komunikacyjne	71 120	98,81	67 455	97,88	105,43
w tym: 1) organy obowiązane	23 974	33,31	32 769	47,55	73,16
w tym: - policja	18 755	26,06	25 824	37,47	72,63
- organy rejestrowe (wydziały komunikacji)	3 606	5,01	5 283	7,67	68,26
- organy celne	26	0,03	41	0,06	63,41
- Straż Graniczna	1 460	2,03	1 382	2,01	105,64
- Inspekcja Transportu Drogowego (ITD)	127	0,18	239	0,35	53,14
2) organy uprawnione	47 146	65,50	34 686	50,33	135,92
w tym: - Inspekcja Ochrony Środowiska	125	0,17	144	0,21	86,81
- inne organy uprawnione do kontroli ruchu drogowego	189	0,26	122	0,18	154,92
- UFG	46 832	65,07	34 420	49,95	136,06
w tym: - Ośrodek Informacji	32 790	45,56	19 410	28,17	168,93
- z likwidacji szkód	1 034	1,44	1 256	1,82	82,32
- Wydziały Opłat	13 008	18,07	13 754	19,96	94,58
2. OC rolne	855	1,19	1 460	2,12	58,56
w tym: 1) organy obowiązane (burmistrz, prezydent miasta)	807	1,12	1 406	2,04	57,40
2) organy uprawnione	48	0,07	54	0,08	88,89
w tym: - starosta	0	0,00	3	0,00	0,00
- UFG	48	0,07	51	0,08	94,12

c) Przychody z tytułu regresów

Przychody z tytułu regresów obejmują dochodzone roszczenia od osób zobowiązanych do zwrotu wypłaconego przez Fundusz odszkodowania lub świadczenia, o których mowa w art. 110 ust.1 ustawy, powiększone o koszty likwidacji szkód z wyłączeniem kwot, o których mowa w art. 14 ust. 4a i art. 98 ust. 4 ustawy, zaliczanych do zwrotów odszkodowań.

Windykacja regresu UFG odbywa się w trzech etapach.

W pierwszej fazie postępowania regresowego Fundusz dochodzi roszczeń regresowych wzywając podmiot zobowiązany do dobrowolnej zapłaty spełnionego świadczenia.

W fazie drugiej postępowania regresowego w przypadku nieuregulowania należnego roszczenia, w trybie dobrowolnym, Fundusz wszczyna postępowanie przed sądem powszechnym. W ramach tej fazy postępowania, Fundusz prowadzi windykację zasądzonych należności na podstawie orzeczeń sądowych, wzywając dłużników do dobrowolnej zapłaty.

W fazie trzeciej postępowania regresowego, jeśli okaże się, że w okresie 3 miesięcy od daty otrzymania wezwania, dłużnicy w dalszym ciągu nie podejmą spłaty zasądzonych kwot, bądź nie wystąpią z wnioskiem o zastosowanie ulgi w spłacie, Fundusz przekazuje sprawę na drogę egzekucji sądowej.

Przychody z tytułu roszczeń regresowych w okresie IV kwartałów 2016 roku wyniosły łącznie 50.527.152,34 zł i w stosunku do analogicznego okresu 2015 roku zmniejszyły się 157.262,13 zł, tj. o 0,31% r/r.

W podziale na rodzaje ubezpieczenia obowiązkowego, przychody z tytułu roszczeń regresowych prezentuje poniższa tabela.

Przychody z tytułu roszczeń regresowych

Lp.	Regresy	IV kwartały 2016		IV kwartały 2015		Dynamika (w %)
		Kwota (w zł)	Struktura (w %)	Kwota (w zł)	Struktura (w %)	
1.	OC posiadaczy pojazdów mechanicznych	50 072 316,49	99,10	49 957 758,93	98,57	100,23
2.	OC rolników	454 835,85	0,90	726 655,54	1,43	62,59
	Razem	50 527 152,34	100,00	50 684 414,47	100,00	99,69

Na dzień 31 grudnia 2016 roku w trybie dobrowolnym i egzekucyjnym prowadzono łącznie 16.427 postępowań regresowych (tzw. sprawy w toku) na kwotę 210.992.615,86 zł (według stanu na 31 grudnia 2015 roku obsługiwanych było 16.172 postępowania na kwotę 184.273.326,66 zł). Oznacza to wzrost zarówno liczby spraw o 1,58% r/r jak i wzrost wartości postępowań regresowych o 14,50% r/r.

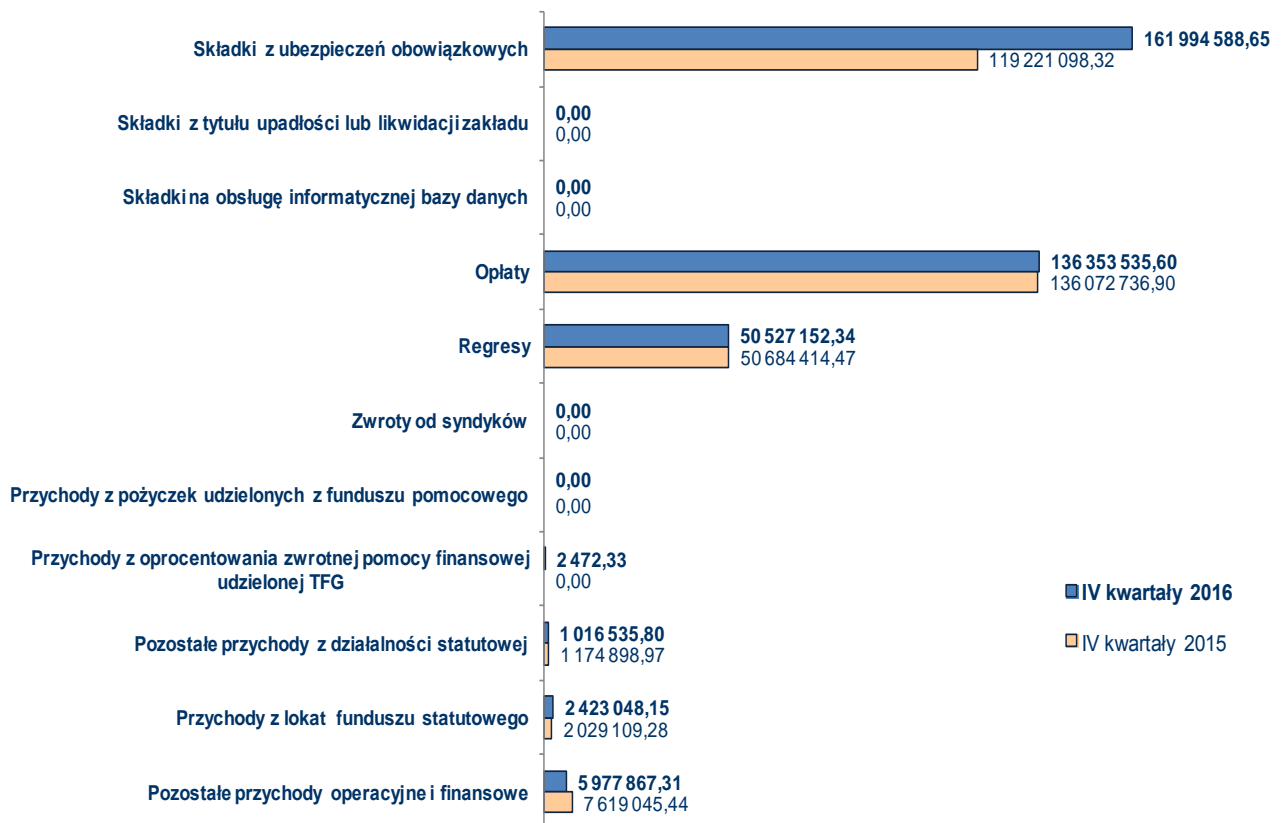
Zestawienie liczby spraw regresowych w podziale na rodzaj ubezpieczenia i etap postępowania

Lp.	Tytuł	IV kwartały 2016 r.		IV kwartały 2015 r.		Dynamika (w %)
		Liczba spraw (w szt.)	Struktura (w %)	Liczba spraw (w szt.)	Struktura (w %)	
1.	Sprawy nowe:	2 941	100,00	3 063	100,00	96,02
a)	<u>w podziale na rodzaj ubezpieczenia</u>					
	- OC komunikacyjne	2 914	99,08	3 028	98,86	96,24
	- OC rolników	27	0,92	35	1,14	77,14
2.	Sprawy zakończone:	2 686	100,00	3 809	100	70,52
a)	<u>w podziale na rodzaj ubezpieczenia</u>					
	- OC komunikacyjne	2 631	97,95	3 742	98,24	70,31
	- OC rolników	55	2,05	67	1,76	82,09
3.	Sprawy w toku:	16 427	100,00	16 172	100,00	101,58
a)	<u>w podziale na rodzaj ubezpieczenia</u>					
	- OC komunikacyjne	16 241	98,87	15 970	98,75	101,70
	- OC rolników	186	1,13	202	1,25	92,08

Przychody Funduszu – podsumowanie

Lp.	Wyszczególnienie	IV kwartały 2016 r. (w zł)	IV kwartały 2015 r. (w zł)	Plan 2016 (w zł)	Wykonanie planu	Dynamika (w %)
I.	Przychody statutowe	349 894 284,72	307 153 148,66	302 015 569,00	115,85	113,92
1.	Składki z ubezpieczeń obowiązkowych	161 994 588,65	119 221 098,32	125 000 000,00	129,60	135,88
2.	Składki z tytułu upadłości lub likwidacji zakładu	0,00	0,00	0,00	0,00	0,00
3.	Składki na obsługę informatycznej bazy danych od zakładów ubezpieczeń działu I i II	0,00	0,00	0,00	0,00	0,00
	<i>Fundusz pomocowy*</i>	<i>0,00</i>	<i>0,00</i>	<i>0,00</i>	<i>0,00</i>	<i>0,00</i>
4.	Oplaty	136 353 535,60	136 072 736,90	123 800 000,00	110,14	100,21
5.	Regresy	50 527 152,34	50 684 414,47	52 000 000,00	97,17	99,69
6.	Zwroty od syndyków	0,00	0,00	0,00	0,00	0,00
7.	Przychody z pożyczek udzielonych z funduszu pomocowego	0,00	0,00	0,00	0,00	0,00
8.	Przychody z oprocentowania zwrotnej pomocy finansowej udzielonej TFG	2 472,33	0,00			
9.	Pozostałe przychody z działalności statutowej	1 016 535,80	1 174 898,97	1 215 569,00	83,63	86,52
II.	Przychody pozastatutowe	8 400 915,46	9 648 154,72	6 938 915,26	121,07	87,07
1.	Przychody z lokat funduszu statutowego	2 423 048,15	2 029 109,28	1 500 000,00	161,54	119,41
	<i>Przychody z lokat funduszu pomocowego*</i>	<i>2 734 778,01</i>	<i>2 518 534,76</i>	<i>1 700 000,00</i>	<i>160,87</i>	<i>108,59</i>
2.	Pozostałe przychody operacyjne i finansowe	5 977 867,31	7 619 045,44	5 438 915,26	109,91	78,46
	<i>w tym przychody operacyjne z tyt. rozliczenia dofinansowania (projekt unijny)</i>	<i>5 354 000,02</i>	<i>3 931 052,02</i>	<i>5 383 915,26</i>	<i>99,44</i>	<i>136,20</i>
	Ogółem (I+II)	358 295 200,18	316 801 303,38	308 954 484,26	115,97	113,10

* Dane dot. funduszu pomocowego nie mają wpływu na wynik finansowy UFG.



Koszty Funduszu

Do podstawowych kosztów Funduszu w okresie sprawozdawczym należały:

- odszkodowania i świadczenia wypłacone z tytułu ubezpieczeń obowiązkowych
- odszkodowania i świadczenia wypłacone z upadłości lub likwidacji zakładu ubezpieczeń działu I i II

a) Odszkodowania i świadczenia wypłacone z tytułu ubezpieczeń obowiązkowych

Odszkodowania i świadczenia wypłacone z tytułu ubezpieczeń obowiązkowych stanowiące tzw. działalność podstawową Funduszu, obejmują zobowiązania z tytułu szkód z ubezpieczeń obowiązkowych, o których mowa w art. 4 pkt 1 i 2 ustawy, dla których ustalono odpowiedzialność Ubezpieczeniowego Funduszu Gwarancyjnego z uwzględnieniem kosztów likwidacji szkód oraz zwrotów odszkodowań. Szczegółowe zadania w tym zakresie określa art. 98 ust. 1 i 1a ustawy.

Akta szkodowe przekazywane są do Funduszu za pośrednictwem zakładów ubezpieczeń – członków Funduszu, które kompletują dokumentację szkodową oraz dokonują likwidacji szkód. UFG podejmuje decyzje o przyznaniu lub odmowie odszkodowań i świadczeń, a także w przypadku przyznania dokonuje ich wypłat.

Dokumentacja szkodowa poddawana jest również kontroli, co do spełnienia obowiązku zawarcia umowy ubezpieczenia OC przez uczestników zdarzenia, a więc zarówno przez sprawcę szkody jak i poszkodowanego, jeżeli ciążył na nich obowiązek ubezpieczenia.

W okresie IV kwartałów 2016 roku odszkodowania i świadczenia wypłacone z tytułu ubezpieczeń obowiązkowych wyniosły 94.536.069,74 zł (wzrost w stosunku do IV kwartałów 2015 roku o 5.050.897,18 zł, tj. o 5,64%), w tym:

- odszkodowania i świadczenia – 75.772.472,07 zł (spadek w porównaniu do IV kwartałów 2015 r. o 975.677,55 zł, tj. o 1,27%),
- renty – 13.462.610,89 zł (wzrost w porównaniu do IV kwartałów 2015 r. o 4.992.527,77 zł, tj. o 58,94%),
- koszty likwidacji szkód – 8.936.676,08 zł (wzrost w porównaniu do IV kwartałów 2015 r. o 766.047,83 zł, tj. o 9,38%),
- zwroty odszkodowań (zmniejszają wartość odszkodowań i świadczeń) – 3.635.689,30 zł (spadek w porównaniu do IV kwartałów 2015 r. o 267.999,13 zł, tj. o 6,87%).

Zestawienie wypłat kompensacyjnych z ubezpieczeń obowiązkowych

Lp.		IV kwartały 2016	IV kwartały 2015	Dynamika (w %)
1.	Odszkodowania i świadczenia	75 772 472,07	76 748 149,62	98,73
a)	- OC komunikacyjne, w tym:	75 254 902,26	75 629 319,03	99,50
	- nierezydenci	6 153 651,07	5 974 504,60	103,00
b)	- OC rolników, w tym:	517 569,81	1 118 830,59	46,26
	- nierezydenci	0,00	1 110,80	
2.	Renty	13 462 610,89	8 470 083,12	158,94
a)	- OC komunikacyjne, w tym:	13 379 646,13	8 400 209,55	159,28
	- nierezydenci	582 450,55	389 140,00	149,68
b)	- OC rolników, w tym:	82 964,76	69 873,57	118,74
	- nierezydenci	0,00	0,00	
3.	Koszty likwidacji szkód	8 936 676,08	8 170 628,25	109,38
a)	- OC komunikacyjne, w tym:	8 847 690,53	8 122 924,43	108,92
	- nierezydenci	466 998,54	450 689,13	103,62
b)	- OC rolników, w tym:	88 985,55	47 703,82	186,54
	- nierezydenci	0,00	0,00	
4.	Zwroty odszkodowań	3 635 689,30	3 903 688,43	93,13
a)	- OC komunikacyjne.	3 604 129,63	3 883 859,68	92,80
	- nierezydenci	806 756,41	1 015 768,97	79,42
b)	- OC rolników	31 559,67	19 828,75	159,16
	- nierezydenci	0,00	0,00	
5.	Ogółem	94 536 069,74	89 485 172,56	105,64
a)	OC komunikacyjne łącznie	93 878 109,29	88 268 593,33	106,36
b)	OC rolników łącznie	657 960,45	1 216 579,23	54,08

W okresie IV kwartałów 2016 roku do Funduszu wpłynęło ogółem 6.537 nowych szkód z ubezpieczeń obowiązkowych (w porównaniu do 6.950 w analogicznym okresie 2015 r.), co oznaczało spadek o 413 szkód, tj. o 5,94% r/r, z czego:

- 6.476 (99,07% nowych zgłoszeń ogółem) przypadało na szkody z ubezpieczenia OC posiadaczy pojazdów mechanicznych, podczas gdy w analogicznym okresie roku ubiegłego było 6.856 szkód, natomiast
- 61 (0,93% nowych zgłoszeń ogółem) przypadało na szkody z ubezpieczenia OC rolników, w porównaniu do 94 szkód w okresie IV kwartałów 2015 roku.

W okresie IV kwartałów 2016 roku odmówiono wypłaty w 2.411 szkodach z ubezpieczeń obowiązkowych ogółem (w porównaniu do 2.690 decyzji w okresie IV kwartałów 2015 roku), co oznaczało spadek o 279 szkód, tj. o 10,37% r/r.

W podziale na rodzaj ubezpieczenia:

- 2.377 odmów (98,59% odmów ogółem) dotyczyło szkód komunikacyjnych,
- natomiast 34 odmowy (1,41% odmów ogółem) – szkód rolnych.

W podziale na rodzaj decyzji o odmowie wypłaty odszkodowań i świadczeń:

- 1.234 decyzje (51,18% odmów ogółem), stanowiły odmowy kompetencyjne, podjęte na skutek ustalenia przez Fundusz istnienia ochrony ubezpieczeniowej i zwrotu akt

do zakładu ubezpieczeń, podczas gdy w analogicznym okresie roku ubiegłego podjęto 1.231 decyzji,

- **1.177 decyzji (48,82% odmów ogółem), stanowiły odmowy merytoryczne**, podjęte w wyniku działań i wnikliwej analizy dokonanej przez pracowników Funduszu w sytuacjach, gdy brak jest dowodów na istnienie niezidentyfikowanego sprawcy zdarzenia, jak również gdy istnieją przesłanki wyłącznej winy poszkodowanego lub przedawnienia roszczeń, w porównaniu do 1.459 decyzji w okresie IV kwartałów 2015 roku.

Ogółem w okresie IV kwartałów 2016 roku Fundusz wypłacił odszkodowania i świadczenia w 5.289 szkodach z ubezpieczeń obowiązkowych (w porównaniu do 5.521 w IV kwartałach 2015 r.), co stanowiło spadek o 232 szkody, tj. o 4,20% r/r.

W podziale na kategorię sprawcy szkody:

- 4.191 świadczeń (79,24%) dotyczyło szkód spowodowanych przez nieubezpieczonych sprawców, podczas gdy w analogicznym okresie roku ubiegłego były to 4.270 decyzji,
- 1.098 świadczeń (20,76%) dotyczyło szkód wyrządzonych przez nieustalonych sprawców w porównaniu do 1.251 decyzji w IV kwartałach 2015 roku.

W podziale na rodzaj ubezpieczenia:

- przeważały świadczenia ze szkód komunikacyjnych, na które przypadło 5.253 szkody (tj. 99,32% ogółu świadczeń),
- podczas gdy na szkody rolne – 36 szkód (tj. 0,68%).

Na dzień 31 grudnia 2016 roku w obsłudze Funduszu pozostawało 857 rent z ubezpieczeń obowiązkowych (w porównaniu do 895 rent na dzień 31 grudnia 2015 r.), co stanowiło spadek o 38 rent, tj. o 4,25% r/r.

W podziale na kategorię sprawcy szkody:

- 511 rent (59,63% rent ogółem) dotyczyło szkód spowodowanych przez nieubezpieczonych sprawców, podczas gdy w analogicznym okresie ubiegłego roku było to 524 rent,
- 346 rent (40,37% rent ogółem) wynikało ze szkód wyrządzonych przez nieustalonych sprawców, w porównaniu do 371 rent w okresie IV kwartałów 2015 roku.

Zestawienie liczby szkód i rent z ubezpieczeń obowiązkowych

Lp.	Rodzaj szkody/renty	Szkody zgłoszone (w szt.)		Szkody odmówione (w szt.)		Szkody wypłacone** (w szt.)		Renty w obsłudze (w szt.)	
		IV kwartały 2016 r.	IV kwartały 2015 r.	IV kwartały 2016 r.	IV kwartały 2015 r.	IV kwartały 2016 r.	IV kwartały 2015 r.	IV kwartały 2016 r.	IV kwartały 2015 r.
1.	OC komunikacyjne, w tym:	6 476	6 856	2 377	2 639	5 253	5 468	849	877
a)	nieubezpieczony posiadacz pojazdu	5 051	5 282	1 702	1 770	4 155	4 217	503	516
b)	brak tożsamości posiadacza pojazdu lub kierowcy	1 425	1 574	675	869	1 098	1 251	346	371
2.	OC rolników, w tym:	61	94	34	51	36	53	8	8
a)	nieubezpieczony rolnik	60	91	33	50	36	53	8	8
b)	brak tożsamości rolnika*	1	3	1	1	0	0	0	0
	Ogółem	6 537	6 950	2 411	2 690	5 289	5 521	857	895

* odpowiedzialność za szkody wyrządzone przez niezidentyfikowanego rolnika dotyczy szkód zaistniałych do dnia 31 grudnia 2003 roku

** pierwsze oraz kolejne wypłaty w szkodzie.

Dochodzone zwroty odszkodowań ujmowane są jako zmniejszenie wartości wypłaconych odszkodowań i świadczeń.

Zwroty odszkodowań dotyczą spraw, w odniesieniu do których Fundusz wypłacił odszkodowania i świadczenia, i dla których (już po wypłacie) ustalona została odpowiedzialność właściwego zakładu ubezpieczeń z tytułu zawartej umowy ubezpieczenia, niezależnie od zakresu geograficznego prowadzonej działalności (zwroty odszkodowań krajowe lub zagraniczne; w przypadku zagranicznych zakładów dokonywane są one bezpośrednio przez dany podmiot, bądź za pośrednictwem korespondentów i biura gestyjnego – PBUK).

Łączna wartość zwrotów odszkodowań w okresie IV kwartałów 2016 roku wyniosła 3.635.689,30 zł (w porównaniu do 3.903.688,43 zł w IV kwartałach 2015 roku), co stanowiło **spadek o 6,87% r/r**, z czego:

- zwroty odszkodowań od zakładów krajowych wyniosły 2.828.932,89 zł (77,81% ogółu),
- zwroty odszkodowań od zakładów zagranicznych, wyniosły 806.756,41 zł (22,19% ogółu).

W podziale na umiejscowienie zakładów ubezpieczeń, wartość zwrotów odszkodowań prezentuje poniższa tabela.

Zwroty odszkodowań z ubezpieczeń obowiązkowych (w zł)

Lp.	Opłaty	IV kwartały 2016		IV kwartały 2015		Dynamika (w %)
		Kwota (w zł)	Struktura (w %)	Kwota (w zł)	Struktura (w %)	
1.	Zakłady krajowe	2 828 932,89	77,81	2 887 919,46	73,98	97,96
2.	Zakłady zagraniczne	806 756,41	22,19	1 015 768,97	26,02	79,42
	Razem	3 635 689,30	100,00	3 903 688,43	100,00	93,13

Łączna liczba nowych wniosków o zwrot odszkodowań wysłanych przez Fundusz do zakładów ubezpieczeń w okresie IV kwartałów 2016 roku wyniosła 386 (w porównaniu do 420 w IV kwartałach 2015 r.) co stanowiło **spadek 8,10% r/r**, z czego na:

- zakłady krajowe – przypadało 229 wniosków (59,33% ogółu), zaś na
- zakłady zagraniczne – 157 wniosków (40,67% ogółu).

Zestawienie liczby nowych wniosków o zwrot odszkodowań (krajowych i zagranicznych)

Lp.	Wyszczególnienie	IV kwartały 2016		IV kwartały 2015		Dynamika (w %)
		Zwroty odszkodowań (w szt.)	Struktura (w %)	Zwroty odszkodowań (w szt.)	Struktura (w %)	
1.	Zwroty odszkodowań krajowe	229	59,33	296	70,48	77,36
2.	Zwroty odszkodowań zagraniczne	157	40,67	124	29,52	126,61
	Razem	386	100,00	420	100,00	91,90

b) Odszkodowania i świadczenia wypłacone z upadłości lub likwidacji zakładu ubezpieczeń działu I i II

Odszkodowania i świadczenia wypłacone z upadłości lub likwidacji przymusowej zakładu ubezpieczeń działu I i II obejmują zobowiązania z tytułu szkód w przypadku zaspakajania przez Fundusz roszczeń osób uprawnionych z umów określonych w art. 4 ustawy w związku z ogłoszeniem upadłości zakładu ubezpieczeń lub wystąpienia innych przyczyn określonych w art. 98 ust. 2 ustawy.

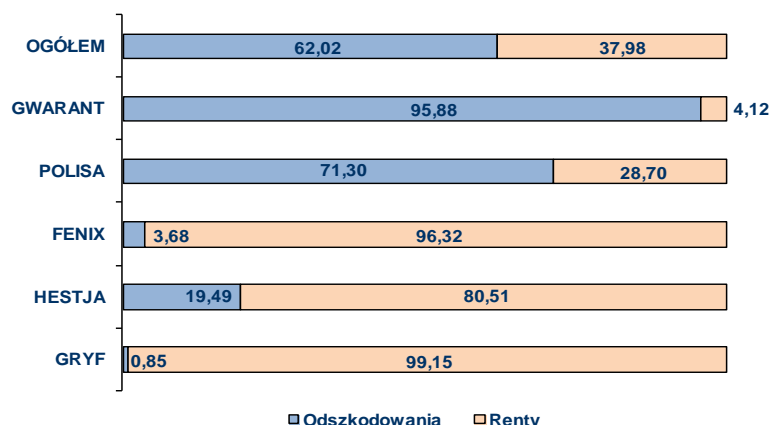
W okresie IV kwartałów 2016 roku łączna wartość wypłaconych odszkodowań i świadczeń z tytułu upadłości wyniosła 9.356.611,17 zł (spadek w stosunku do IV kwartałów 2015 roku o 665.164,57 zł, tj. o 6,64%), z czego:

- wypłacone odszkodowania i świadczenia stanowiły – 5.461.632,63 zł (spadek o 1.912.633,54 zł w porównaniu do IV kwartałów 2015 roku, tj. o 25,94%),
- wypłacone renty – 3.344.945,61 zł (wzrost o 1.017.251,35 zł w porównaniu do IV kwartałów 2015 roku, tj. o 43,70%),
- koszty likwidacji szkód – 550.032,93 zł, (wzrost o 230.217,62 zł w porównaniu do IV kwartałów 2015 roku, tj. o 71,98%).

Wypłacone odszkodowania i świadczenia oraz renty z tytułu zobowiązań upadłych zakładów ubezpieczeń w okresie IV kwartałów 2016 r. (w zł)

Lp.	Nazwa zakładu ubezpieczeń	Rok	Kwota wypłaconych odszkodowań	Kwota wypłaconych rent	Koszty likwidacji szkód	Zwroty odszkodowań	Ogółem
1.	ZU "Westa"	IV kwartały 2016	0,00	0,00	1 124,82	0,00	1 124,82
		IV kwartały 2015	110 097,46	0,00	7 491,76	0,00	117 589,22
2.	PTU „Gryf”	IV kwartały 2016	8 244,71	964 756,86	82 798,15	0,00	1 055 799,72
		IV kwartały 2015	8 535,46	492 493,70	35 056,44	0,00	536 085,60
3.	ZU "Hestja"	IV kwartały 2016	69 444,46	286 784,95	11 237,92	0,00	367 467,33
		IV kwartały 2015	0,00	353 720,40	7 880,36	0,00	361 600,76
4.	TU „Fenix”	IV kwartały 2016	2 777,20	72 753,48	3 794,24	0,00	79 324,92
		IV kwartały 2015	55 408,73	66 544,56	1 771,02	0,00	123 724,31
5.	TUiR „Polisa”	IV kwartały 2016	4 976 496,60	2 003 275,64	406 799,92	0,00	7 386 572,16
		IV kwartały 2015	6 489 175,39	1 401 904,59	253 992,96	0,00	8 145 072,94
6.	TUiR „Gwarant”	IV kwartały 2016	404 669,66	17 374,68	44 277,88	0,00	466 322,22
		IV kwartały 2015	711 049,13	13 031,01	13 622,77	0,00	737 702,91
	Razem	IV kwartały 2016	5 461 632,63	3 344 945,61	550 032,93	0,00	9 356 611,17
		IV kwartały 2015	7 374 266,17	2 327 694,26	319 815,31	0,00	10 021 775,74

**Struktura wartości wypłat według rodzajów świadczeń z upadłych zakładów ubezpieczeń
(z wyłączeniem kosztów likwidacji i zwrotów odszkodowań) na dzień 31 grudnia 2016 r. (w %)**



W okresie IV kwartałów 2016 roku zgłoszono ogółem do Funduszu 73 nowe szkody z upadłych zakładów ubezpieczeń (podczas gdy w analogicznym okresie 2015 r. zgłoszono 67 szkód). Zgłoszone szkody dotyczyły w przeważającej części TUiR „Polisa” S.A. – 67 szkód, ale także TUiR Gwarant – 4 szkody oraz ZU Hestja – 1 szkoda i ZU WESTA S.A. – 1 szkoda.

Ogółem w okresie IV kwartałów 2016 roku Fundusz wypłacił odszkodowania i świadczenia w 95 szkodach z upadłości (w porównaniu do 92 w IV kwartałach 2015 roku), z czego zdecydowana większość, bo 82 wypłaty, przypadły na zakład TUiR „Polisa” S.A.

W okresie IV kwartałów 2016 roku liczba rent z upadłości zmniejszyła się do 224 rent (240 rent w IV kwartałach 2015 roku), tj. o 16 rent i 6,67% r/r.

Zestawienie liczbowe szkód oraz rent z upadłych zakładów ubezpieczeń

Lp.	Nazwa zakładu ubezpieczeń	Liczba szkód zgłoszonych		Liczba szkód odmówionych		Liczba szkód wypłaconych*		Liczba rent w obsłudze	
		IV kwartały 2016	IV kwartały 2015	IV kwartały 2016	IV kwartały 2015	IV kwartały 2016	IV kwartały 2015	IV kwartały 2016	IV kwartały 2015
1.	PTU „Gryf”	0	1	0	4	3	3	53	53
2.	ZU „Hestja”	1	2	1	4	2	0	30	32
3.	TU „Fenix”	0	2	1	3	1	0	12	13
4.	TUiR „Polisa”	67	57	30	29	82	81	127	140
5.	TUiR „Gwarant”	4	5	1	1	7	7	2	2
6.	ZU „Westa”	1	0	1	0	0	1	0	0
	Razem	73	67	34	41	95	92	224	240

* pierwsze oraz kolejne wypłaty w szkodzie

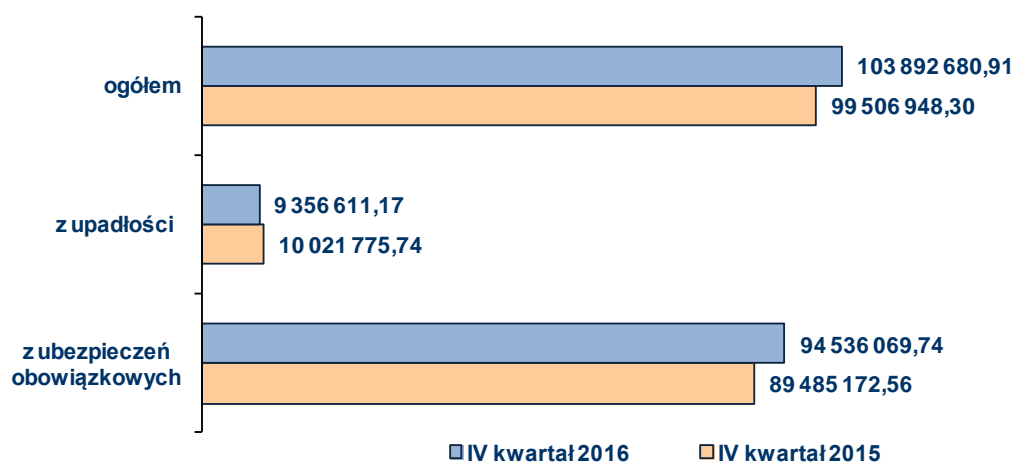
* * *

Całkowite koszty kompensacji szkód Funduszu w okresie IV kwartałów 2016 roku z ubezpieczeń obowiązkowych i z upadłości zakładów ubezpieczeń wyniosły łącznie 103.892.680,91 zł (tj. koszty odszkodowań i świadczeń, koszty rent, koszty likwidacji szkód, pomniejszone o zwroty odszkodowań).

Stanowi to **wzrost w stosunku do IV kwartałów 2015 roku o 4.385.732,61 zł, tj. o 4,41% r/r**, z czego:

- wypłacone odszkodowania i świadczenia wyniosły – 81.234.104,70 zł (spadek o 2.888.311,09 zł w porównaniu do IV kwartałów 2015 roku, tj. o 3,43% r/r),
- wypłacone renty – 16.807.556,50 zł (wzrost o 6.009.779,12 zł w porównaniu do IV kwartałów 2015 roku, tj. o 55,66%),
- koszty likwidacji szkód – 9.486.709,01 zł, (wzrost o 996.265,45 zł w porównaniu do IV kwartałów 2015 roku, tj. o 11,73%),
- zwroty odszkodowań (zmniejszając wartość wypłat) – 3.635.689,30 zł (spadek o 267.999,13 zł w porównaniu do IV kwartałów 2015 roku, tj. o 6,87%).

Kwoty wypłat ogółem (wraz z kosztami likwidacji szkód i zwrotami odszkodowań) według tytułu wypłaty (w zł)



Ogółem z ubezpieczeń obowiązkowych oraz upadłości, w okresie IV kwartałów 2016 r., Fundusz zlikwidował po raz pierwszy i ponownie (kolejne roszczenia) 7.831 szkód (w porównaniu do 8.344 szkód w analogicznym okresie 2015 r.), co stanowiło spadek o 513 szkód tj. o 6,15% r/r, w tym:

- wypłacił odszkodowania i świadczenia w 5.384 sprawach (w porównaniu do 5.613 spraw w IV kwartałach 2015 r. tj. spadek o 4,08% r/r),
- odmówił wypłaty odszkodowań i świadczeń w 2.445 sprawach (w porównaniu do 2.731 spraw w IV kwartałach 2015 r. tj. spadek o 10,47% r/r).

Ogółem na dzień 31 grudnia 2016 roku w obsłudze Funduszu pozostawało 1.081 rent z ubezpieczeń obowiązkowych i upadłości (w porównaniu do 1.135 na dzień 31 grudnia 2015 r.), co stanowiło spadek o 54 renty tj. o 4,76% r/r.

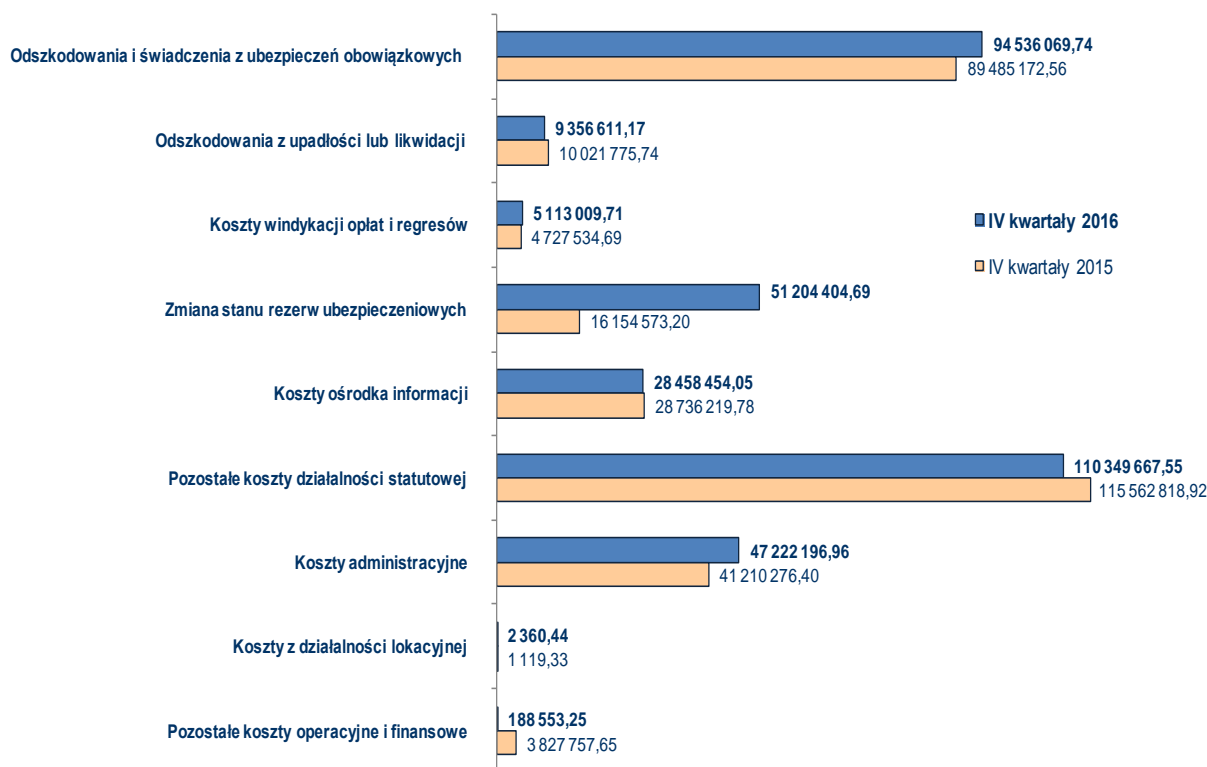
Zestawienie liczbowe szkód oraz rent z ubezpieczeń obowiązkowych i upadłych zakładów ubezpieczeń łącznie

Lp.	Rodzaj szkody/renty	Szkody zgłoszone (w szt.)		Szkody odmówione (w szt.)		Szkody wypłacone** (w szt.)		Renty w obsłudze (w szt.)	
		IV kwartaly 2016 r.	IV kwartaly 2015 r.	IV kwartaly 2016 r.	IV kwartaly 2015 r.	IV kwartaly 2016 r.	IV kwartaly 2015 r.	IV kwartaly 2016 r.	IV kwartaly 2015 r.
1.	z ubezpieczeń obowiązkowych	6 537	6 950	2 411	2 690	5 289	5 521	857	895
2.	z upadłości	73	67	34	41	95	92	224	240
	Ogółem	6 610	7 017	2 445	2 731	5 384	5 613	1 081	1 135

** pierwsze oraz kolejne wypłaty w szkodzie liczone na szkodę bądź na zdarzenie

Koszty Funduszu – podsumowanie

Lp.	Wyszczególnienie	IV kwartały 2016 r. (w zł)	IV kwartały 2015 r. (w zł)	Plan 2016 (w zł)	Wykonanie planu	Dynamika (w %)
I.	Koszty statutowe	299 018 216,91	264 688 094,89	253 698 350,41	117,86	112,97
1.	Odszkodowania i świadczenia z ubezpieczeń obowiązkowych	94 536 069,74	89 485 172,56	88 250 600,00	107,12	105,64
2.	Odszkodowania z upadłości lub likwidacji	9 356 611,17	10 021 775,74	8 109 837,00	115,37	93,36
3.	Koszty windykacji opłat i regresów	5 113 009,71	4 727 534,69	5 200 000,00	98,33	108,15
4.	Zmiana stanu rezerw ubezpieczeniowych	51 204 404,69	16 154 573,20	26 286 225,00	194,80	316,97
5.	Koszty ośrodka informacji	28 458 454,05	28 736 219,78	29 378 109,34	96,87	99,03
6.	Koszty informatycznej bazy danych	0,00	0,00			
7.	Pozostałe koszty działalności statutowej	110 349 667,55	115 562 818,92	96 473 579,07	114,38	95,49
II.	Koszty pozastatutowe	47 413 110,65	45 039 153,38	49 059 070,55	96,64	105,27
1.	Koszty administracyjne	47 222 196,96	41 210 276,40	48 934 570,55	96,50	114,59
	<i>w tym: koszty kwalifikowane związane z projektami unijnymi</i>	<i>5 629 674,37</i>	<i>3 873 127,05</i>			<i>145,35</i>
2.	Koszty z działalności lokacyjnej	2 360,44	1 119,33			210,88
3.	Pozostałe koszty operacyjne i finansowe	188 553,25	3 827 757,65	124 500,00	151,45	4,93
	Ogółem (I+II)	346 431 327,56	309 727 248,27	302 757 420,96	114,43	111,85



Turystyczny Fundusz Gwarancyjny

Wszystkie zdarzenia gospodarcze dotyczące Turystycznego Funduszu Gwarancyjnego są ujmowane odrębnie od operacji UFG.

W okresie sprawozdawczym przychody zasilające TFG wyniosły 366.382,06 zł i w szczególności stanowią składki od organizatorów turystyki i pośredników turystycznych w wysokości 365.383,00 zł.

Struktura rodzajowa przychodów zasilających TFG

Lp.	Wyszczególnienie	IV kwartał 2016		IV kwartał 2015	
		Kwota (w zł)	Struktura (w %)	Kwota (w zł)	Struktura (w %)
1.	Zwiększenia TFG z tytułu składek od organizatorów turystyki lub pośredników turystycznych	365 383,00	99,73	0,00	
2.	Zwiększenia z tytułu działalności lokacyjnej	997,43	0,27	0,00	
3.	Pozostałe zwiększenia	1,63	0,00	0,00	
	Ogółem	366 382,06	100,00	0,00	

Do 21 grudnia 2016 r. przedsiębiorcy byli zobowiązani złożyć pierwsze deklaracje i odprowadzić składki. W grudniu 2016 r. zarejestrowano 2721 deklaracji, w tym 2434 dokumenty wykazywały zerową składkę.

Uwzględniając liczbę przedsiębiorców zarejestrowanych w CEOTiPT (Centralna Ewidencja Organizatorów Turystyki i Pośredników Turystycznych) oraz przedsiębiorców, którzy mają zawieszoną działalność i nie podlegają obowiązkowi składania deklaracji wyniku, iż 1138 podmiotów w grudniu 2016 r. nie złożyło wymaganych deklaracji w terminie.

W okresie sprawozdawczym koszty pokrywane ze środków TFG wyniosły 281.684,57 zł i ich struktura rodzajowa przedstawia się następująco:

Koszty pokrywane ze środków TFG

Lp.	Wyszczególnienie	IV kwartał 2016		IV kwartał 2015	
		Kwota (w zł)	Struktura (w %)	Kwota (w zł)	Struktura (w %)
1.	Pokrycie kosztów powrotów klientów z imprezy turystycznej do miejsca wyjazdu lub planowanego powrotu z imprezy turystycznej	0,00	0,00	0,00	
2.	Zwrot wpłat wniesionych tytułem zapłaty za imprezę turystyczną, w wypadku gdy z przyczyn dotyczących organizatora turystyki lub pośrednika turystycznego oraz osób, które działają w ich imieniu, impreza turystyczna nie została lub nie zostanie zrealizowana	0,00	0,00	0,00	
3.	Zwrot części wpłat wniesionych tytułem zapłaty za imprezę turystyczną, która nie została lub nie zostanie zrealizowana z przyczyn dotyczących organizatora turystyki lub pośrednika turystycznego oraz osób, które działają w ich imieniu	0,00	0,00	0,00	
4.	Pozostałe koszty pokrywane ze środków TFG poniesione na realizację zadań związanych z funkcjonowaniem TFG :				
-	<i>Koszty związanych z realizacją wypłat z TFG</i>	0,00	0,00	0,00	

-	<i>Koszty obsługi TFG przez UFG</i>	254 648,71	90,40	0,00	
-	<i>Koszty nabycia składników majątku (amortyzacja)</i>	24 188,53	8,59	0,00	
-	<i>Koszty odsetek od udzielonych kredytów i pożyczek art. 5 ust. 5j i 5l ustawy o usługach turystycznych</i>	0,00	0,00	0,00	
-	<i>Koszty zwrotnego finansowania udzielonego przez UFG</i>	2 472,33	0,88	0,00	
-	<i>Koszty obsługi kredytów i pożyczek</i>	0,00	0,00	0,00	
-	<i>Pozostałe koszty</i>	375,00	0,13	0,00	
	Ogółem	281 684,57	100,00	0,00	

Na dzień 31 grudnia 2016 r. stan Turystycznego Funduszu Gwarancyjnego po uwzględnieniu wszystkich przychodów zasilających TFG oraz kosztów pokrywanych ze środków TFG wyniósł 84.697,49 zł.