

## **Wyniki Ubezpieczeniowego Funduszu Gwarancyjnego za I kwartał 2017 roku**

Zarząd Ubezpieczeniowego Funduszu Gwarancyjnego zgodnie z art. 98 ust. 5 ustawy z dnia 22 maja 2003 r. o ubezpieczeniach obowiązkowych, Ubezpieczeniowym Funduszu Gwarancyjnym i Polskim Biurze Ubezpieczycieli Komunikacyjnych [stanowiącej załącznik do obwieszczenia Marszałka Sejmu Rzeczypospolitej Polskiej z dnia 21 listopada 2016 r. w sprawie ogłoszenia jednolitego tekstu ustawy o ubezpieczeniach obowiązkowych, Ubezpieczeniowym Funduszu Gwarancyjnym i Polskim Biurze Ubezpieczycieli Komunikacyjnych (Dz. U. z 2016 roku, poz. 2060)], zwanej dalej „ustawą” oraz rozporządzeniem Ministra Rozwoju i Finansów z dnia 21 listopada 2016 roku w sprawie szczególnych zasad rachunkowości oraz sprawozdań z działalności Ubezpieczeniowego Funduszu Gwarancyjnego (Dz. U. z 2016 roku, poz. 1903) zwanym dalej “rozporządzeniem”, przedstawia  **sprawozdanie z działalności za I kwartał 2017 roku.**

Zgodnie z § 32 ust. 2 i 3 rozporządzenia, kwartalne sprawozdania z działalności Funduszu sporządzane na koniec każdego kwartału przedstawia się organowi nadzoru, w terminie 60 dni od zakończenia kwartału.

Ubezpieczeniowy Fundusz Gwarancyjny – w ramach funkcji kompensacyjnej – wypłaca odszkodowania i świadczenia z tytułu ubezpieczenia obowiązkowego OC posiadaczy pojazdów mechanicznych i rolników, posiadających gospodarstwa rolne za szkody na mieniu i na osobie, gdy posiadacz zidentyfikowanego pojazdu mechanicznego, którego ruchem szkodę wyrządzono, nie był ubezpieczony, bądź rolnik lub osoba pracująca w jego gospodarstwie rolnym, wyrządzili szkodę pozostającą w związku z posiadaniem gospodarstwa rolnego, a rolnik nie miał ubezpieczenia obowiązkowego. UFG wypłaca także odszkodowania i świadczenia z tytułu ubezpieczenia obowiązkowego OC posiadaczy pojazdów mechanicznych za szkody na osobie, gdy nie ustalono tożsamości posiadacza pojazdu lub kierującego pojazdem mechanicznym a także na mieniu w przypadku wystąpienia znacznej szkody osobowej u któregośkolwiek uczestnika zdarzenia w okolicznościach uzasadniających odpowiedzialność cywilną posiadacza pojazdu lub kierującego pojazdem, a nie ustalono jego tożsamości (art. 98 ust. 1 ustawy).

W przypadku upadłości zakładu ubezpieczeń, Fundusz zaspokaja roszczenia osób poszkodowanych lub uprawnionych z tytułu ww. umów ubezpieczeń obowiązkowych odpowiedzialności cywilnej, a także z obowiązkowych ubezpieczeń budynków wchodzących w skład gospodarstwa rolnego oraz z ubezpieczeń wynikających z przepisów odrębnych ustaw lub umów międzynarodowych ratyfikowanych przez Rzeczpospolitą Polską, nakładających na określone podmioty obowiązek ubezpieczenia (art. 98 ust. 2 ustawy).

Ustawa w art. 98 ust. 2 pkt. 2 przewiduje, że Fundusz zaspokaja także roszczenia osób uprawnionych w przypadku ogłoszenia upadłości zakładu ubezpieczeń na życie.

Ustawa nakłada na Fundusz obowiązek zaspokajania roszczeń osób uprawnionych, także w przypadku oddalenia wniosku o ogłoszenie upadłości zakładu ubezpieczeń lub umorzenia postępowania upadłościowego, jeżeli majątek dłużnika nie wystarcza nawet na zaspokojenie kosztów postępowania upadłościowego albo w przypadku zarządzenia likwidacji przymusowej zakładu ubezpieczeń, jeżeli roszczenia osób uprawnionych nie mogą

być pokryte z aktywów stanowiących pokrycie rezerw techniczno-ubezpieczeniowych (art. 98 ust. 2 ustawy).

Po wypłacie odszkodowania, na podstawie art. 110 ust. 1 ustawy, Ubezpieczeniowy Fundusz Gwarancyjny dochodzi roszczenia regresowego od sprawcy szkody i osoby, która nie dopełniła obowiązku zawarcia umowy ubezpieczenia obowiązkowego.

Na podstawie art. 14 ust. 4a ustawy, w przypadku ustalenia odpowiedzialności zakładu ubezpieczeń, Fundusz dochodzi od tego zakładu ubezpieczeń zwrotu wypłaconego odszkodowania i poniesionych kosztów.

Ubezpieczeniowy Fundusz Gwarancyjny zajmuje się kontrolą spełnienia obowiązku ubezpieczenia i windykacją opłat za uchylanie się od tego obowiązku, w odniesieniu do obowiązkowych ubezpieczeń określonych w art. 4 pkt 1 i 2 ustawy.

Poczynając od 1 stycznia 2004 roku, zgodnie z art. 99 ustawy, Fundusz może udzielać zwrotnej pomocy finansowej zakładowi ubezpieczeń przejmującemu portfel ubezpieczeń obowiązkowych (OC posiadaczy pojazdów mechanicznych i OC rolników).

Zgodnie z art. 102 ustawy Fundusz pełni funkcję ośrodka informacji od 1 lipca 2004 roku.

Począwszy od 1 stycznia 2016 r., zgodnie z art. 102a ustawy, na Funduszu spoczywa obowiązek tworzenia i prowadzenia informatycznej bazy danych w zakresie niezbędnym do identyfikacji, weryfikacji i przeciwdziałania naruszeniu interesów uczestników rynku ubezpieczeniowego, obejmującej w szczególności informacje o wypłaconych odszkodowaniach i świadczeniach z umów ubezpieczenia, o których mowa w dziale I lub II załącznika do ustawy o działalności ubezpieczeniowej i reasekuracyjnej (Dz.U. z 2015 roku, poz. 1844).

Zgodnie z art. 5 ust. 1 pkt 2 ustawy z dnia 29 sierpnia 1997 r. o usługach turystycznych znowelizowanej ustawą z dnia 22 lipca 2016 roku o zmianie ustawy o usługach turystycznych oraz ustawy o ubezpieczeniach obowiązkowych, Ubezpieczeniowym Funduszu Gwarancyjnym i Polskim Biurze Ubezpieczycieli Komunikacyjnych (Dz. U. z 2016 r., 1334), od dnia 9 września 2016 r., UFG prowadzi obsługę Turystycznego Funduszu Gwarancyjnego (TFG). W przypadku niewypłacalności organizatora turystyki lub pośrednika turystycznego oraz wyczerpania zabezpieczenia finansowego, w postaci umowy gwarancji bankowej lub ubezpieczeniowej, a także umowy ubezpieczenia na rzecz klientów lub przyjmowania wpłat na rachunek powierniczy (I filar) – ze środków TFG (II filar):

- pokrywane są koszty powrotu klientów z imprezy turystycznej do miejsca wyjazdu lub miejsca planowanego powrotu z imprezy turystycznej, w wypadku gdy organizator turystyki lub pośrednik turystyczny, wbrew obowiązkowi nie zapewnia tego powrotu,
- dokonywane są zwroty całości lub części, odpowiadającej niezrealizowanej części imprezy turystycznej, wpłat wniesionych tytułem zapłaty za imprezę turystyczną klientom, w przypadku gdy z przyczyn dotyczących organizatora turystyki lub pośrednika turystycznego, impreza nie została lub nie zostanie zrealizowana.

## Przychody Funduszu

Do podstawowych przychodów Funduszu w okresie sprawozdawczym należały:

- przychody ze składek wnoszonych na rzecz UFG przez zakłady ubezpieczeń prowadzące działalność w zakresie ubezpieczeń obowiązkowych, o których mowa w art. 4 pkt. 1 i 2 ustawy;
- przychody z opłat, przewidzianych w art. 88 ustawy oraz
- przychody z tytułu roszczeń regresowych.

### **a) Przychody ze składek z ubezpieczeń obowiązkowych wnoszone przez zakłady ubezpieczeń na rzecz UFG**

Przychody ze składek z ubezpieczeń obowiązkowych, przeznaczone na cele statutowe Ubezpieczeniowego Funduszu Gwarancyjnego, obejmują należne wpłaty krajowych i zagranicznych zakładów ubezpieczeń wykonujących działalność w zakresie ubezpieczeń obowiązkowych, o których mowa w art. 4 pkt 1 i 2 ustawy, wnoszone na rzecz Funduszu w ustawowo określonych terminach.

Zgodnie z art. 117 ust. 3 ustawy oraz stosownie do § 1 rozporządzenia Ministra Finansów z dnia 13 marca 2013 roku, zmieniającego rozporządzenie w sprawie wysokości procentu składki wnoszonej przez zakłady ubezpieczeń na rzecz Ubezpieczeniowego Funduszu Gwarancyjnego oraz terminów uiszczania tej składki (Dz. U. z 2013 r. Nr 49, poz. 344), wysokość odpisu składki wynosi 1,3% składki przypisanej brutto z ubezpieczeń, o których mowa w art. 4 pkt 1 i 2 ustawy.

Jednocześnie należy nadmienić, iż od 1 stycznia 2011 roku został zawieszony obowiązek przeznaczania części składki otrzymanej od zakładów ubezpieczeń na rzecz funduszu pomocowego.

Składka na rzecz UFG wpłacana jest przez zakłady ubezpieczeń w terminie 30 dni po upływie kwartału, w którym został dokonany przypis składki z ubezpieczeń obowiązkowych.

Według stanu na dzień 31 marca 2017 roku Członkami Ubezpieczeniowego Funduszu Gwarancyjnego pozostawało 28 zakładów ubezpieczeń, prowadzących działalność ubezpieczeniową, w grupach obejmujących ubezpieczenia obowiązkowe, o których mowa w art. 4 pkt 1 i 2 ustawy, w tym: 21 krajowych zakładów ubezpieczeń (a w ich ramach 7 TUV-ów), 2 oddziały zagranicznych zakładów oraz 5 zakładów wykonujących działalność w trybie swobody świadczenia usług.

**Ogółem, przychody UFG ze składek wnoszonych przez zakłady ubezpieczeń w I kwartale 2017 roku wyniosły 46.279.793,33 zł, w tym przychody:**

- **zakładów krajowych – 44.966.454,89 zł,**
- **zakładów zagranicznych (oddziały, swoboda świadczenia usług) – 1.313.338,44 zł.**

Oszacowana na podstawie danych UFG składka rynkowa z tytułu ubezpieczeń obowiązkowych w I kwartale 2017 roku wyniosła 3.560 mln zł i w porównaniu do I kwartału 2016 roku zwiększyła się o 852 mln zł, w tym 849 mln zł przyrostu dotyczyło OC posiadaczy pojazdów mechanicznych.

**Przychody UFG ze składek zakładów ubezpieczeń w I kwartale 2017 roku, w porównaniu z analogicznym okresem 2016 roku, zwiększyły się o 11.079.923,85 zł, tj. o 31,48%, w tym przychody ze składek od krajowych zakładów zwiększyły się o 12.202.695,85 zł, tj. o 37,24%, zaś od zakładów zagranicznych (oddziały i swoboda świadczenia usług) zmniejszyły się o 1.122.772,00 zł, tj. o 46,09%.**

Wyraźny spadek składki zakładów zagranicznych wynikał z przejścia przez AXA Ubezpieczenia TUIR S.A. przedsiębiorstwa Liberty Seguros Compania de Seguros y Reaseguros S.A. Oddział w Polsce i AVANSSUR S.A. Oddział w Polsce. Bez uwzględnienia Liberty Seguros Compania de Seguros y Reaseguros S.A. Oddział w Polsce i AVANSSUR S.A. Oddział w Polsce składka od zakładów zagranicznych wzrosła r/r o 622.754,50 zł, tj. o 90,18%.

Przejście powyższych dwóch oddziałów przez krajowe zakłady ubezpieczeń przyczyniło się jednocześnie do zwiększenia dynamiki składki zakładów krajowych.

**Przychody ze składek z tytułu obowiązkowych ubezpieczeń OC posiadaczy pojazdów mechanicznych i OC rolników (w ujęciu memorialowym) – z wyszczególnieniem zakładów ubezpieczeń – płatników składki (w zł)**

Lp.	Zakład ubezpieczeń	Komunikacyjne		Rolne		Razem	
		I kwartał 2017	I kwartał 2016	I kwartał 2017	I kwartał 2016	I kwartał 2017	I kwartał 2016
<b>Krajowe zakłady ubezpieczeń</b>							
1	Towarzystwo Ubezpieczeń i Reasekuracji ALLIANZ POLSKA S.A.	1 382 815,29	1 322 147,32	1 888,03	1 071,25	1 384 703,32	1 323 218,57
2	AVIVA Towarzystwo Ubezpieczeń Ogólnych S.A.	487 554,90	627 422,02	0,00	0,00	487 554,90	627 422,02
3	AXA Towarzystwo Ubezpieczeń i Reasekuracji S.A.	116 174,33	99 097,39	0,00	0,00	116 174,33	99 097,39
4	AXA Ubezpieczenia TUIR S.A.	3 117 908,60	211 201,97	0,00	0,00	3 117 908,60	211 201,97
5	COMPENSA Towarzystwo Ubezpieczeń S.A. Vienna Insurance Group	1 363 079,13	998 603,52	13 121,28	7 826,09	1 376 200,41	1 006 429,61
6	CONCORDIA POLSKA Towarzystwo Ubezpieczeń Wzajemnych	90 482,27	33 404,34	6 667,41	1 267,84	97 149,68	34 672,18
7	Sopockie Towarzystwo Ubezpieczeń ERGO HESTIA S.A.	6 268 291,68	4 262 251,94	1 425,00	1 411,56	6 269 716,68	4 263 663,50
8	GENERALI Towarzystwo Ubezpieczeń S.A.	1 959 802,99	1 901 901,51	0,00	0,00	1 959 802,99	1 901 901,51
9	INTERRISK Towarzystwo Ubezpieczeń S.A. Vienna Insurance Group	792 336,54	757 459,47	4 445,72	3 798,52	796 782,26	761 257,99
10	LINK4 Towarzystwo Ubezpieczeń S.A.	2 449 184,67	1 253 787,31	0,00	0,00	2 449 184,67	1 253 787,31
11	Towarzystwo Ubezpieczeń i Reasekuracji "PARTNER" S.A.	5,20	5,20	0,00	0,00	5,20	5,20
12	POCZTOWE Towarzystwo Ubezpieczeń Wzajemnych	168 618,66	114 025,97	0,00	0,00	168 618,66	114 025,97
13	GOTHAER TU S.A.	850 939,03	799 562,54	4 302,92	4 109,76	855 241,95	803 672,30
14	POWSZECHNY ZAKŁAD UBEZPIECZEŃ S.A.	14 030 909,25	12 866 126,16	338 546,31	325 118,08	14 369 455,56	13 191 244,24
15	TUW Polski Zakład Ubezpieczeń Wzajemnych	2 148,88	0,00	0,00	0,00	2 148,88	0,00
16	TUW MEDICUM	0,00	0,00	0,00	0,00	0,00	0,00
17	POLSKI GAZ TUW	32,88	0,00	0,00	0,00	32,88	0,00
18	Towarzystwo Ubezpieczeń Wzajemnych "TUW"	1 313 805,38	1 013 451,55	54 050,31	40 412,16	1 367 855,69	1 053 863,71
19	TUZ Towarzystwo Ubezpieczeń Wzajemnych	544 348,80	510 283,68	1 464,15	1 149,40	545 812,95	511 433,08
20	UNIQA Towarzystwo Ubezpieczeń S.A.	1 238 845,17	1 109 805,09	11 839,11	10 874,40	1 250 684,28	1 120 679,49
21	Towarzystwo Ubezpieczeń i Reasekuracji "WARTA" S.A.	8 310 484,00	4 447 404,00	40 937,00	38 779,00	8 351 421,00	4 486 183,00
	<b>razem</b>	<b>44 487 767,65</b>	<b>32 327 940,98</b>	<b>478 687,24</b>	<b>435 818,06</b>	<b>44 966 454,89</b>	<b>32 763 759,04</b>
<b>Oddziały</b>							
	AVANSSUR S.A. Oddział w Polsce		880 896,96		0,00		880 896,96

22	AIG EUROPE LIMITED Spółka z ograniczoną odpowiedzialnością Oddział w Polsce	154 816,72	135 493,14	0,00	0,00	154 816,72	135 493,14
	LIBERTY SEGUROS, Compania de Seguros y Reaseguros S.A. Oddział w Polsce		864 629,54		0,00		864 629,54
23	Balcia Insurance SE Spółka Europejska Oddział w Polsce	830 801,99	343 010,68	0,00	0,00	830 801,99	343 010,68
	<b>razem</b>	<b>985 618,71</b>	<b>2 224 030,32</b>	<b>0,00</b>	<b>0,00</b>	<b>985 618,71</b>	<b>2 224 030,32</b>
<b>Swoboda świadczenia usług</b>							
24	Euro Insurances DAC	10,40	0,00	0,00	0,00	10,40	0,00
25	GEFION INSURANCE A/S	99 440,47	0,65	0,00	0,00	99 440,47	0,65
26	GREENVAL INSURANCE Designated Activity Company	43 997,18	40 169,86	0,00	0,00	43 997,18	40 169,86
27	TVM verzekeringen N.V.	183 851,49	171 441,41	0,00	0,00	183 851,49	171 441,41
28	UPS International Insurance Limited	420,19	468,20	0,00	0,00	420,19	468,20
	<b>razem</b>	<b>327 719,73</b>	<b>212 080,12</b>	<b>0,00</b>	<b>0,00</b>	<b>327 719,73</b>	<b>212 080,12</b>
	<b>Ogółem</b>	<b>45 801 106,09</b>	<b>34 764 051,42</b>	<b>478 687,24</b>	<b>435 818,06</b>	<b>46 279 793,33</b>	<b>35 199 869,48</b>

\* W dniu 30.09./01.10.2016 nastąpiło przeniesienie działalności Liberty Seguros Compania de Seguros y Reaseguros S.A. Oddział w Polsce do AXA Ubezpieczenia TUiR S.A. Tym samym Liberty Seguros Compania de Seguros y Reaseguros S.A. Oddział w Polsce przestał być członkiem UFG.

\*\*W dniu 31.10.2016 nastąpiło przeniesienie całego portfela ubezpieczeń Avanssur S.A. Oddział w Polsce do AXA Ubezpieczenia TUiR S.A. Tym samym Avanssur S.A. Oddział w Polsce przestał być członkiem UFG.

## b) Przychody z tytułu opłat

Przychody z tytułu opłat obejmują dochodzone roszczenia z tytułu opłat, o których mowa w art. 88 ust. 1 ustawy, wnoszone na rzecz Funduszu z tytułu niespełnienia obowiązku zawarcia umowy ubezpieczenia obowiązkowego.

Podstawę do naliczania w danym roku kontroli wysokości opłaty z tytułu niespełnienia obowiązku ubezpieczenia odpowiedzialności cywilnej stanowi poziom minimalnego wynagrodzenia za pracę w danym roku kalendarzowym.

Zgodnie z rozporządzeniem Rady Ministrów z dnia 09.09.2016 r. w sprawie wysokości minimalnego wynagrodzenia za pracę w 2017 r. (Dz. U. z 2016 r., poz. 1456) wysokość minimalnego wynagrodzenia za pracę wynosiła 2.000 zł, co oznacza jego wzrost o 8,1% r/r (minimalne wynagrodzenie za pracę w 2016 roku wynosiło 1.850 zł).

**Przychody z tytułu opłat za niespełnienie obowiązku ubezpieczenia OC w I kwartale 2017 roku wyniosły łącznie 47.227.370,00 zł i były wyższe w stosunku do I kwartału 2016 roku o 25.217.790,80 zł, tj. o 114,58% r/r.**

Przychody z tytułu opłat za niespełnienie obowiązku ubezpieczenia odpowiedzialności cywilnej w podziale na rodzaje ubezpieczenia obowiązkowego prezentuje poniższa tabela.

### Przychody z tytułu opłat

Lp.	Opłaty	I kwartał 2017		I kwartał 2016		Dynamika (w %)
		Kwota (w zł)	Struktura (w %)	Kwota (w zł)	Struktura (w %)	
1.	OC posiadaczy pojazdów mechanicznych	47 076 620,00	99,68	22 002 589,20	99,97	213,96
2.	OC rolników	150 750,00	0,32	6 990,00	0,03	2 156,65
	<b>Razem</b>	<b>47 227 370,00</b>	<b>100,00</b>	<b>22 009 579,20</b>	<b>100,00</b>	<b>214,58</b>

**Liczba zarejestrowanych spraw oraz wystawionych wezwań z tytułu ubezpieczeń obowiązkowych na podstawie zawiadomień od organów obowiązanych i uprawnionych do kontroli**

Tytuł	I kwartał 2017	I kwartał 2016	Dynamika w %	Udział % I kw. 2017
<b>I. Liczba zarejestrowanych spraw (zawiadomień) w roku bieżącym, w tym:</b>	<b>22 675</b>	<b>20 931</b>	<b>108,33</b>	<b>100,00</b>
• liczba nowych spraw z ustaleń własnych UFG	11 062	11 606	95,31	48,79
• liczba nowych spraw z zawiadomień zewnętrznych	11 613	9 325	124,54	51,21
<b>1. liczba spraw komunikacyjnych, w tym:</b>	<b>21 448</b>	<b>20 667</b>	<b>103,78</b>	<b>100,00</b>
<b>1.1 organy obowiązane, w tym:</b>	<i>10 225</i>	<i>8 979</i>	<i>113,88</i>	<i>47,67</i>
• policja	8 117	6 908	117,50	37,85
• organy rejestrowe (wydziały komunikacji)	1 573	1 506	104,45	7,33
• organy celne	9	39	23,08	0,04
• Straż Graniczna	477	447	106,71	2,22
• Inspekcja Transportu Drogowego (ITD)	49	79	62,03	0,23
<b>1.2 organy uprawnione, w tym:</b>	<i>11 223</i>	<i>11 688</i>	<i>96,02</i>	<i>52,33</i>
• Inspekcja Ochrony Środowiska	102	37	275,68	0,48
• inne organy uprawnione do kontroli ruchu drogowego	82	52	157,69	0,38
• UFG, w tym:	<i>11 039</i>	<i>11 599</i>	<i>95,17</i>	<i>51,47</i>
- Ośrodek Informacji	5 900	6 988	84,43	27,51
- Likwidacja Szkód	322	339	94,99	1,50
- Wydziały Opłat	4 817	4 272	112,76	22,46
<b>2. liczba spraw rolnych, w tym:</b>	<b>1 227</b>	<b>264</b>	<b>464,77</b>	<b>100,00</b>
<b>2.1 organy obowiązane (burmistrz, prezydent miasta)</b>	<i>1 204</i>	<i>257</i>	<i>468,48</i>	<i>98,13</i>
<b>2.2 organy uprawnione, w tym:</b>	23	7	328,57	1,87
• starosta	0	0		0,00
• UFG	23	7	328,57	1,87
<b>II. Liczba wygenerowanych opłat (wezwań) w okresie sprawozdawczym, w tym:</b>	<b>22 700</b>	<b>13 635</b>	<b>166,48</b>	<b>100,00</b>
• liczba nowych wezwań z ustaleń własnych UFG	14 713	7 390	199,09	64,81
• liczba nowych wezwań z zawiadomień zewnętrznych	7 987	6 245	127,89	35,19
<b>1. liczba wezwań komunikacyjnych, w tym:</b>	<b>21 730</b>	<b>13 473</b>	<b>161,29</b>	<b>100,00</b>
<b>1.1 organy obowiązane, w tym:</b>	<i>6 911</i>	<i>6 042</i>	<i>114,38</i>	<i>31,80</i>
• policja	5 587	4 818	115,96	25,71
• organy rejestrowe (wydziały komunikacji)	927	881	105,22	4,27
• organy celne	8	5	160,00	0,04
• Straż Graniczna	364	299	121,74	1,68
• Inspekcja Transportu Drogowego (ITD)	25	39	64,10	0,12
<b>1.2 organy uprawnione, w tym:</b>	<i>14 819</i>	<i>7 431</i>	<i>199,42</i>	<i>68,20</i>
• Inspekcja Ochrony Środowiska	53	7	757,14	0,24
• inne organy uprawnione do kontroli ruchu drogowego	70	40	175,00	0,32
• UFG, w tym:	<i>14 696</i>	<i>7 384</i>	<i>199,02</i>	<i>67,63</i>
- Ośrodek Informacji	10 192	3 505	290,78	46,90
- Likwidacja Szkód	282	303	93,07	1,30
- Wydziały Opłat	4 222	3 576	118,06	19,43
<b>2. liczba wezwań rolnych, w tym:</b>	<b>970</b>	<b>162</b>	<b>598,77</b>	<b>100,00</b>
<b>2.1 organy obowiązane (burmistrz, prezydent miasta)</b>	<i>953</i>	<i>156</i>	<i>610,90</i>	<i>98,25</i>
<b>2.2 organy uprawnione, w tym:</b>	17	6	283,33	1,75
• starosta	0	0		
• UFG	17	6	283,33	1,75

Największy wzrost liczby wezwań odnotowano dla spraw pochodzących z danych wygenerowanych przez Ośrodek Informacji UFG. Zaobserwowano również wzrost liczby zawiadomień, a w konsekwencji i liczby wezwań, będących wynikiem kontroli przeprowadzonych przez zewnętrzne organy kontrolne, głównie przez Policję.

W okresie sprawozdawczym zanotowano wzrost liczby wezwań w sprawach rolnych. Tak znaczny wzrost zawiadomień wynikał z aktywności jednego z organów obowiązanych do kontroli – Urzędu Miasta Krakowa, który przesłał wyniki przeprowadzonej kontroli, skutkującej wystawieniem kilkuset wezwań do uiszczenia opłaty za niespełnienie obowiązku zawarcia umowy ubezpieczenia OC rolników (50,6% liczby wezwań rolnych ogółem).

Należy podkreślić, że liczba wezwań z ustaleń własnych Funduszu systematycznie rośnie i w I kwartale 2017 roku stanowiła blisko 68% ogółu wezwań wystawionych przez UFG z tytułu braku ubezpieczenia OC posiadaczy pojazdów mechanicznych, podczas gdy jeszcze w roku ubiegłym kształtowała się na ok. 55%.

### c) Przychody z tytułu regresów

Przychody z tytułu regresów obejmują dochodzone roszczenia od osób zobowiązanych do zwrotu wypłaconego przez Fundusz odszkodowania lub świadczenia, o których mowa w art. 110 ust.1 ustawy, powiększone o koszty likwidacji szkód z wyłączeniem kwot, o których mowa w art. 14 ust. 4a i art. 98 ust. 4 ustawy, zaliczanych do zwrotów odszkodowań.

#### **Windykacja regresu UFG odbywa się w trzech etapach.**

W pierwszej fazie postępowania regresowego Fundusz dochodzi roszczeń regresowych wzywając podmiot zobowiązany do dobrowolnej zapłaty spełnionego świadczenia.

W fazie drugiej postępowania regresowego w przypadku nieuregulowania należnego roszczenia, w trybie dobrowolnym, Fundusz wszczyna postępowanie przed sądem powszechnym. W ramach tej fazy postępowania, Fundusz prowadzi windykację zasądzonych należności na podstawie orzeczeń sądowych, wzywając dłużników do dobrowolnej zapłaty.

W fazie trzeciej postępowania regresowego, jeśli okaże się, że w okresie 3 miesięcy od daty otrzymania wezwania, dłużnicy w dalszym ciągu nie podejmą spłaty zasądzonych kwot, bądź nie wystąpią z wnioskiem o zastosowanie ulgi w spłacie, Fundusz przekazuje sprawę na drogę egzekucji sądowej.

**Przychody z tytułu roszczeń regresowych w I kwartale 2017 roku wyniosły łącznie 10.729.193,01 zł i w stosunku do analogicznego okresu 2016 roku zwiększyły się o 187.874,06 zł, tj. o 1,78% r/r.**

W podziale na rodzaje ubezpieczenia obowiązkowego, przychody z tytułu roszczeń regresowych prezentuje poniższa tabela.

#### **Przychody z tytułu roszczeń regresowych**

Lp.	Regresy	I kwartał 2017		I kwartał 2016		Dynamika (w %)
		Kwota (w zł)	Struktura (w %)	Kwota (w zł)	Struktura (w %)	
1.	OC posiadaczy pojazdów mechanicznych	10 684 847,94	99,59	10 290 981,96	97,63	103,83
2.	OC rolników	44 345,07	0,41	250 336,99	2,37	17,71
	<b>Razem</b>	<b>10 729 193,01</b>	<b>100,00</b>	<b>10 541 318,95</b>	<b>100,00</b>	<b>101,78</b>

Na dzień 31 marca 2017 roku w trybie dobrowolnym i egzekucyjnym prowadzono łącznie 16.205 postępowań regresowych (tzw. sprawy w toku) na kwotę 217.694.105,63 zł (według stanu na 31 marca 2016 roku obsługiwanych było 16.619 postępowań na kwotę 189.072.945,26 zł). Oznacza to spadek liczby spraw o 2,49% r/r, przy jednoczesnym wzroście wartości dochodzonych regresów o 15,41% r/r.

**Zestawienie liczby spraw regresowych w podziale na rodzaj ubezpieczenia i etap postępowania**

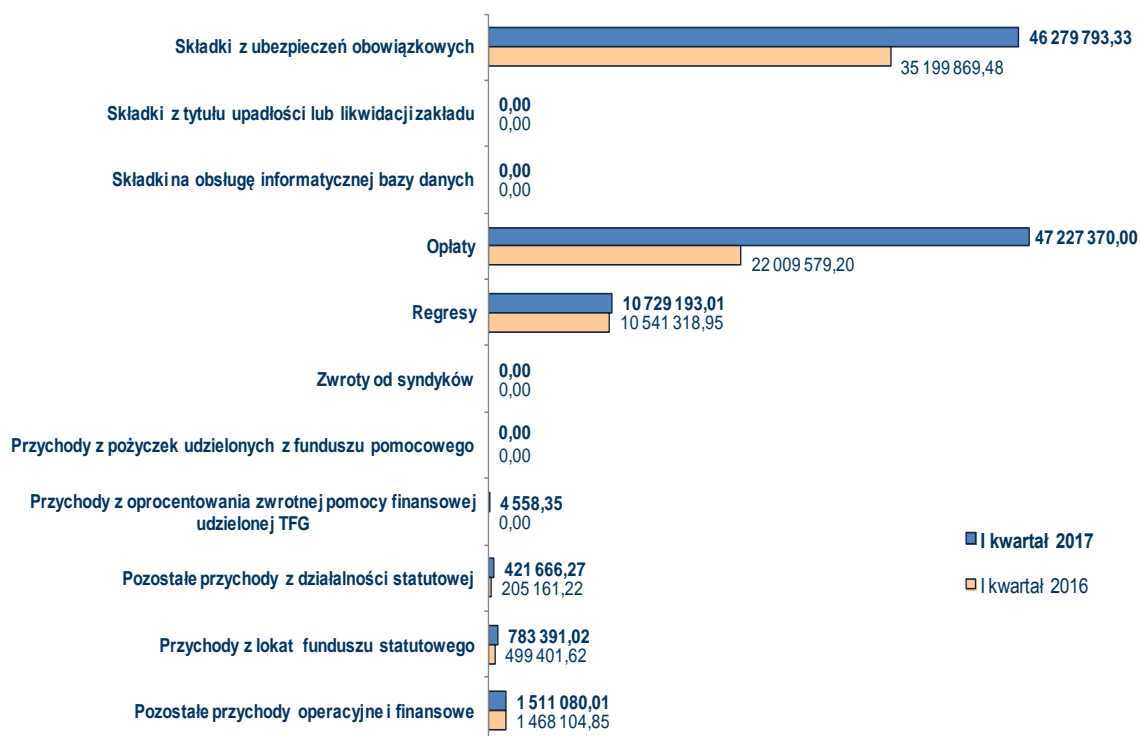
Lp.	Tytuł	I kwartał 2017		I kwartał 2016		Dynamika (w %)
		Liczba spraw (w szt.)	Struktura (w %)	Liczba spraw (w szt.)	Struktura (w %)	
<b>1.</b>	<b>Sprawy nowe:</b>	<b>679</b>	<b>100,00</b>	<b>797</b>	<b>100,00</b>	<b>85,19</b>
a)	<u>w podziale na rodzaj ubezpieczenia</u>					
	- OC komunikacyjne	674	99,26	782	98,12	86,19
	- OC rolników	5	0,74	15	1,88	33,33
<b>2.</b>	<b>Sprawy zakończone:</b>	<b>693</b>	<b>100,00</b>	<b>474</b>	<b>100,00</b>	<b>146,20</b>
a)	<u>w podziale na rodzaj ubezpieczenia</u>					
	- OC komunikacyjne	682	98,41	463	97,68	147,30
	- OC rolników	11	1,59	11	2,32	100,00
<b>3.</b>	<b>Sprawy w toku:</b>	<b>16 205</b>	<b>100,00</b>	<b>16 619</b>	<b>100,00</b>	<b>97,51</b>
a)	<u>w podziale na rodzaj ubezpieczenia</u>					
	- OC komunikacyjne	16 034	98,94	16 419	98,80	97,66
	- OC rolników	171	1,06	200	1,20	85,50



## Przychody Funduszu – podsumowanie

Lp.	Wyszczególnienie	I kwartał 2017 r. (w zł)	I kwartał 2016 r. (w zł)	Plan 2017 (w zł)	Wykonanie planu	Dynamika (w %)
<b>I.</b>	<b>Przychody statutowe</b>	<b>104 662 580,96</b>	<b>67 955 928,85</b>	<b>361 454 448,24</b>	<b>28,96</b>	<b>154,02</b>
1.	Składki z ubezpieczeń obowiązkowych	46 279 793,33	35 199 869,48	178 200 000,00	25,97	131,48
2.	Składki z tytułu upadłości lub likwidacji zakładu	0,00	0,00	0,00	0,00	0,00
3.	Składki na obsługę informatycznej bazy danych od zakładów ubezpieczeń działu I i II	0,00	0,00	3 350 000,00	0,00	0,00
	<i>Fundusz pomocowy*</i>	<i>0,00</i>	<i>0,00</i>	<i>0,00</i>	<i>0,00</i>	<i>0,00</i>
4.	Oplaty	47 227 370,00	22 009 579,20	129 556 048,24	36,45	214,58
5.	Regresy	10 729 193,01	10 541 318,95	49 500 000,00	21,68	101,78
6.	Zwroty od syndyków	0,00	0,00	0,00	0,00	0,00
7.	Przychody z pożyczek udzielonych z funduszu pomocowego	0,00	0,00	0,00	0,00	0,00
8.	Przychody z oprocentowania zwrotnej pomocy finansowej udzielonej TFG	4 558,35	0,00	4 700,00	96,99	
9.	Pozostałe przychody z działalności statutowej	421 666,27	205 161,22	843 700,00	49,98	205,53
<b>II.</b>	<b>Przychody pozastatutowe</b>	<b>2 294 471,03</b>	<b>1 967 506,47</b>	<b>10 446 264,34</b>	<b>21,96</b>	<b>116,62</b>
1.	Przychody z lokat funduszu statutowego	783 391,02	499 401,62	3 300 000,00	23,74	156,87
	<i>Przychody z lokat funduszu pomocowego*</i>	<i>620 755,58</i>	<i>619 206,79</i>	<i>1 850 000,00</i>	<i>33,55</i>	<i>100,25</i>
2.	Pozostałe przychody operacyjne i finansowe	1 511 080,01	1 468 104,85	7 146 264,34	21,15	102,93
	<i>w tym przychody operacyjne z tyt. rozliczenia dofinansowania (projekt unijny)</i>	<i>1 336 951,49</i>	<i>1 338 499,59</i>	<i>6 582 764,31</i>	<i>20,31</i>	<i>99,88</i>
	<b>Ogółem (I+II)</b>	<b>106 957 051,99</b>	<b>69 923 435,32</b>	<b>371 900 712,58</b>	<b>28,76</b>	<b>152,96</b>

\* Dane dot. funduszu pomocowego nie mają wpływu na wynik finansowy UFG.



## Koszty Funduszu

Do podstawowych kosztów Funduszu w okresie sprawozdawczym należały:

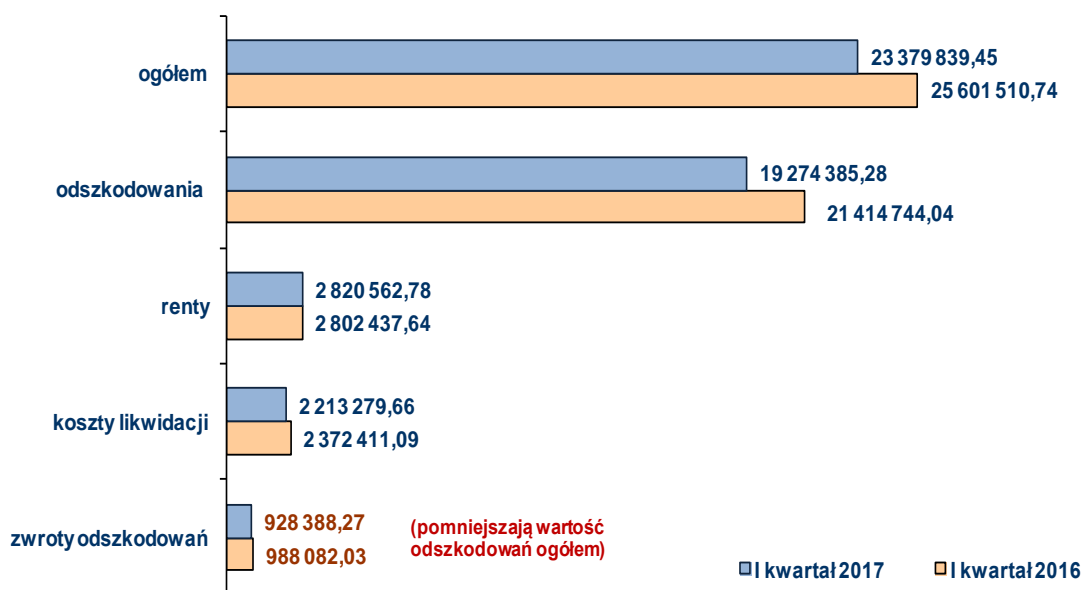
- odszkodowania i świadczenia wypłacone z tytułu ubezpieczeń obowiązkowych
- odszkodowania i świadczenia wypłacone z upadłości lub likwidacji zakładu ubezpieczeń działu I i II

### a) Odszkodowania i świadczenia wypłacone z tytułu ubezpieczeń obowiązkowych

Odszkodowania i świadczenia wypłacone z tytułu ubezpieczeń obowiązkowych stanowiące tzw. działalność podstawową Funduszu, obejmują zobowiązania z tytułu szkód z ubezpieczeń obowiązkowych, o których mowa w art. 4 pkt 1 i 2 ustawy, dla których ustalono odpowiedzialność Ubezpieczeniowego Funduszu Gwarancyjnego z uwzględnieniem kosztów likwidacji szkód oraz zwrotów odszkodowań. Szczegółowe zadania w tym zakresie określa art. 98 ust. 1 i 1a ustawy.

**W I kwartale 2017 roku odszkodowania i świadczenia wypłacone z tytułu ubezpieczeń obowiązkowych wyniosły 23.379.839,45 zł (spadek w stosunku do I kwartału 2016 roku o 2.221.671,29 zł, tj. o 8,68%).**

**Kwoty wypłat kompensacyjnych z ubezpieczeń obowiązkowych według rodzaju świadczeń (w zł)**



### Zestawienie wypłat kompensacyjnych z ubezpieczeń obowiązkowych

Lp.		I kwartał 2017	I kwartał 2016	Dynamika (w %)
<b>1.</b>	<b>Odszkodowania i świadczenia</b>	<b>19 274 385,28</b>	<b>21 414 744,04</b>	<b>90,01</b>
a)	- OC komunikacyjne, w tym:	19 241 932,16	21 210 011,17	90,72
	- <i>nierezydenci</i>	1 456 909,09	1 558 113,53	93,50
b)	- OC rolników, w tym:	32 453,12	204 732,87	15,85
	- <i>nierezydenci</i>	0,00	0,00	
<b>2.</b>	<b>Renty</b>	<b>2 820 562,78</b>	<b>2 802 437,64</b>	<b>100,65</b>
a)	- OC komunikacyjne, w tym:	2 799 821,59	2 773 711,26	100,94
	- <i>nierezydenci</i>	72 618,07	81 309,04	93,50
b)	- OC rolników, w tym:	20 741,19	28 726,38	72,20
	- <i>nierezydenci</i>	0,00	0,00	
<b>3.</b>	<b>Koszty likwidacji szkód</b>	<b>2 213 279,66</b>	<b>2 372 411,09</b>	<b>93,29</b>
a)	- OC komunikacyjne, w tym:	2 197 206,66	2 344 505,42	93,72
	- <i>nierezydenci</i>	126 934,72	111 202,88	114,15
b)	- OC rolników, w tym:	16 073,00	27 905,67	57,60
	- <i>nierezydenci</i>	0,00	0,00	
<b>4.</b>	<b>Zwroty odszkodowań</b>	<b>928 388,27</b>	<b>988 082,03</b>	<b>93,96</b>
a)	- OC komunikacyjne.	928 388,27	988 082,03	93,96
	- <i>nierezydenci</i>	142 971,61	133 716,44	106,92
b)	- OC rolników	0,00	0,00	0,00
	- <i>nierezydenci</i>	0,00	0,00	
<b>5.</b>	<b>Ogółem</b>	<b>23 379 839,45</b>	<b>25 601 510,74</b>	<b>91,32</b>
a)	OC komunikacyjne łącznie	23 310 572,14	25 340 145,82	91,99
b)	OC rolników łącznie	69 267,31	261 364,92	26,50

**W I kwartale 2017 roku do Funduszu wpłynęło ogółem 1.701 nowych szkód z ubezpieczeń obowiązkowych** (w porównaniu do 1.643 w analogicznym okresie 2016 r.), co oznacza wzrost o 58 szkód, tj. o 3,53% r/r, z czego:

- 1.683 przypadkało na szkody z ubezpieczenia OC posiadaczy pojazdów mechanicznych (98,94% nowych zgłoszeń ogółem), podczas gdy w analogicznym okresie roku ubiegłego były to 1.624 szkody, natomiast
- 18 przypadkało na szkody z ubezpieczenia OC rolników (1,06% nowych zgłoszeń ogółem), w porównaniu do 19 szkód w I kwartale 2016 roku.

**W I kwartale 2017 roku odmówiono wypłaty w 745 szkodach ogółem z ubezpieczeń obowiązkowych** (w porównaniu do 788 decyzji w I kwartale 2016 roku), co oznacza spadek o 43 szkody, tj. o 5,46% r/r, w tym 731 odmów dotyczyło szkód komunikacyjnych, natomiast 14 odmów – szkód rolnych.

Wśród decyzji o odmowie wypłaty odszkodowań i świadczeń:

- **363 decyzje stanowiły odmowy kompetencyjne**, podjęte na skutek ustalenia przez Fundusz istnienia ochrony ubezpieczeniowej i zwrotu akt do zakładu ubezpieczeń (48,72%), podczas gdy w analogicznym okresie roku ubiegłego podjęto 345 decyzji,
- **382 decyzje stanowiły odmowy merytoryczne**, podjęte w wyniku działań i wnikliwej analizy dokonanej przez pracowników Funduszu w sytuacjach, gdy brak jest dowodów na istnienie niezidentyfikowanego sprawcy zdarzenia, jak również gdy istnieją przesłanki

wyłącznej winy poszkodowanego lub przedawnienia roszczeń (51,28%), w porównaniu do 443 decyzji w I kwartale 2016 roku.

**Ogółem w I kwartale 2016 roku Fundusz wypłacił odszkodowania i świadczenia w 1.685 szkodach z ubezpieczeń obowiązkowych** (w porównaniu do 1.755 w I kwartale 2016 r.), co stanowiło spadek o 70 szkód, tj. o 3,99% r/r, z czego:

- **1.330 świadczeń dotyczyło szkód spowodowanych przez nieubezpieczonych sprawców** (78,93%), podczas gdy w analogicznym okresie roku ubiegłego były to 1.390 decyzji,
- **355 świadczeń dotyczyło szkód wyrządzonych przez nieustalonych sprawców** (21,07%) w porównaniu do 365 decyzji w I kwartale 2016 roku.

W ogólnej liczbie świadczeń, zdecydowanie przeważały świadczenia ze szkód komunikacyjnych, na które przypadło 1.678 szkód (tj. 99,58% ogółu świadczeń), podczas gdy na szkody rolne – 7 szkód (tj. 0,42%). W analogicznym okresie roku ubiegłego, było to odpowiednio: 99,03% (komunikacyjne) i 0,97% (rolne).

**Na dzień 31 marca 2017 roku w obsłudze Funduszu pozostawało 837 rent z ubezpieczeń obowiązkowych** (w porównaniu do 907 rent na dzień 31 marca 2016 r.), co stanowiło spadek o 70 rent, tj. o 7,72% r/r, z czego:

- 498 rent dotyczyło szkód spowodowanych przez nieubezpieczonych sprawców (59,50%), podczas gdy w analogicznym okresie ubiegłego roku było to 535 rent,
- 339 rent wynikało ze szkód wyrządzonych przez nieustalonych sprawców (40,50%), w porównaniu do 372 rent w I kwartale 2016 roku.

#### Zestawienie liczby szkód i rent z ubezpieczeń obowiązkowych

Lp.	Rodzaj szkody/renty	Szkody zgłoszone (w szt.)		Szkody odmówione (w szt.)		Szkody wypłacone** (w szt.)		Renty w obsłudze (w szt.)	
		I kwartał 2017 r.	I kwartał 2016 r.	I kwartał 2017 r.	I kwartał 2016 r.	I kwartał 2017 r.	I kwartał 2016 r.	I kwartał 2017 r.	I kwartał 2016 r.
1.	OC komunikacyjne, w tym:	1 683	1 624	731	768	1 678	1 738	830	899
a)	nieubezpieczony posiadacz pojazdu	1 339	1 249	539	549	1 323	1 373	491	527
b)	brak tożsamości posiadacza pojazdu lub kierowcy	344	375	192	219	355	365	339	372
2.	OC rolników, w tym:	18	19	14	20	7	17	7	8
a)	nieubezpieczony rolnik	16	19	12	20	7	17	7	8
b)	brak tożsamości rolnika*	2	0	2	0	0	0	0	0
	<b>Ogółem</b>	<b>1 701</b>	<b>1 643</b>	<b>745</b>	<b>788</b>	<b>1 685</b>	<b>1 755</b>	<b>837</b>	<b>907</b>

\* odpowiedzialność za szkody wyrządzone przez niezidentyfikowanego rolnika dotyczy szkód zaistniałych do dnia 31 grudnia 2003 roku

\*\* pierwsze oraz kolejne wypłaty w szkodzie.

#### **Dochodzone zwroty odszkodowań ujmowane są jako zmniejszenie wartości wypłaconych odszkodowań i świadczeń.**

Zwroty odszkodowań dotyczą spraw, w odniesieniu do których Fundusz wypłacił odszkodowania i świadczenia, i dla których (już po wypłacie) ustalona została odpowiedzialność właściwego zakładu ubezpieczeń z tytułu zawartej umowy ubezpieczenia, niezależnie od zakresu geograficznego prowadzonej działalności (zwroty odszkodowań krajowe lub zagraniczne; w przypadku zagranicznych zakładów dokonywane są one

bezpośrednio przez dany podmiot, bądź za pośrednictwem korespondentów i biura gestyjnego – PBUK).

**Łączna wartość zwrotów odszkodowań w I kwartale 2017 roku wyniosła 928.388,27 zł (w porównaniu do 988.082,03 zł w I kwartale 2016 roku), co stanowiło spadek o 6,04% r/r.**

W podziale na umiejscowienie zakładów ubezpieczeń, wartość zwrotów odszkodowań prezentuje poniższa tabela.

**Zwroty odszkodowań z ubezpieczeń obowiązkowych (w zł)**

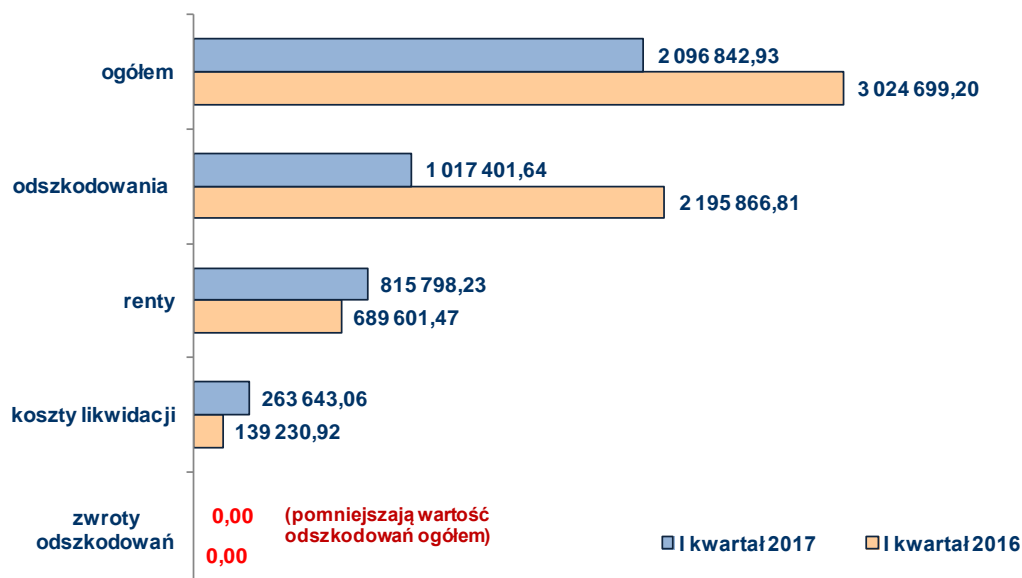
Lp.	Zwroty odszkodowań	I kwartał 2017		I kwartał 2016		Dynamika (w %)
		Kwota (w zł)	Struktura (w %)	Kwota (w zł)	Struktura (w %)	
1.	Zakłady krajowe	785 416,66	84,60	854 365,59	86,47	91,93
2.	Zakłady zagraniczne	142 971,61	15,40	133 716,44	13,53	106,92
	<b>Razem</b>	<b>928 388,27</b>	<b>100,00</b>	<b>988 082,03</b>	<b>100,00</b>	<b>93,96</b>

**b) Odszkodowania i świadczenia wypłacone z upadłości lub likwidacji zakładu ubezpieczeń działu I i II**

Odszkodowania i świadczenia wypłacone z upadłości lub likwidacji przymusowej zakładu ubezpieczeń działu I i II obejmują zobowiązania z tytułu szkód w przypadku zaspakajania przez Fundusz roszezeń osób uprawnionych z umów określonych w art. 4 ustawy w związku z ogłoszeniem upadłości zakładu ubezpieczeń lub wystąpienia innych przyczyn określonych w art. 98 ust. 2 ustawy.

**W I kwartale 2017 roku łączna wartość wypłaconych odszkodowań i świadczeń z tytułu upadłości wyniosła 2.096.842,93 zł (spadek w stosunku do I kwartału 2016 roku o 927.856,27 zł, tj. o 30,68%)**

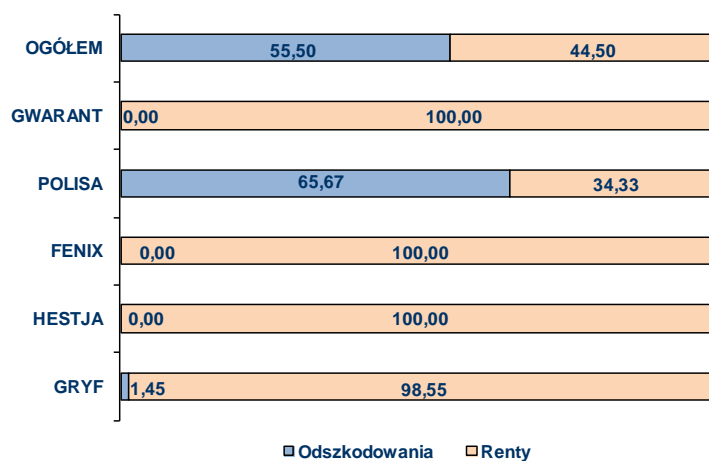
**Kwoty wypłat kompensacyjnych z upadłych zakładów ubezpieczeń według rodzaju świadczeń (w zł)**



**Wyplacone odszkodowania i świadczenia oraz renty z tytułu zobowiązań upadłych zakładów ubezpieczeń (w zł)**

Lp.	Nazwa zakładu ubezpieczeń	Rok	Kwota wypłaconych odszkodowań	Kwota wypłaconych rent	Koszty likwidacji szkód	Zwroty odszkodowań	Ogółem
1.	ZU "Westa"	I kwartał 2017	0,00	0,00	0,00	0,00	0,00
		I kwartał 2016	0,00	0,00	1 124,82	0,00	1 124,82
2.	PTU „Gryf”	I kwartał 2017	2 803,92	191 156,22	101 597,55	0,00	295 557,69
		I kwartał 2016	1 525,00	192 526,05	13 198,02	0,00	207 249,07
3.	ZU "Hestia"	I kwartał 2017	0,00	71 241,24	2 325,00	0,00	73 566,24
		I kwartał 2016	0,00	91 400,76	3 481,91	0,00	94 882,67
4.	TU „Fenix”	I kwartał 2017	0,00	18 638,37	141,11	0,00	18 779,48
		I kwartał 2016	2 777,20	22 069,80	2 318,81	0,00	27 165,81
5.	TUiR „Polisa”	I kwartał 2017	1 014 597,72	530 418,73	159 517,26	0,00	1 704 533,71
		I kwartał 2016	2 032 038,15	374 917,52	100 880,10	0,00	2 507 835,77
6.	TUiR „Gwarant”	I kwartał 2017	0,00	4 343,67	62,14	0,00	4 405,81
		I kwartał 2016	159 526,46	8 687,34	18 227,26	0,00	186 441,06
	Razem	I kwartał 2017	<b>1 017 401,64</b>	<b>815 798,23</b>	<b>263 643,06</b>	<b>0,00</b>	<b>2 096 842,93</b>
		I kwartał 2016	<b>2 195 866,81</b>	<b>689 601,47</b>	<b>139 230,92</b>	<b>0,00</b>	<b>3 024 699,20</b>

**Struktura wartości wypłat według rodzajów świadczeń z upadłych zakładów ubezpieczeń (z wyłączeniem kosztów likwidacji i zwrotów odszkodowań) w okresie I kwartału 2017 r. (w %)**



W I kwartale 2017 roku zgłoszono ogółem do Funduszu 15 nowych szkód z upadłych zakładów ubezpieczeń (podczas gdy w analogicznym okresie 2016 r. zgłoszono 8 szkód). Wszystkie zgłoszone szkody dotyczyły TUiR „Polisa” S.A.

Ogółem w I kwartale 2017 roku Fundusz wypłacił odszkodowania i świadczenia w 27 szkodach z upadłości (w porównaniu do 40 w I kwartale 2016 roku), z czego zdecydowana większość, bo 25 wypłat, przypadło na zakład TUiR „Polisa” S.A.

W I kwartale 2017 roku liczba rent z upadłości zmniejszyła się do 213 rent (239 rent w I kwartale 2016 roku), tj. o 26 rent i 10,88% r/r.

### Zestawienie liczbowe szkód oraz rent z upadłych zakładów ubezpieczeń


Lp.	Nazwa zakładu ubezpieczeń	Liczba szkód zgłoszonych		Liczba szkód odmówionych		Liczba szkód wypłaconych*		Liczba rent w obsłudze	
		I kwartał 2017 r.	I kwartał 2016 r.	I kwartał 2017 r.	I kwartał 2016 r.	I kwartał 2017 r.	I kwartał 2016 r.	I kwartał 2017 r.	I kwartał 2016 r.
1.	PTU „Gryf”	0	0	0	1	2	1	50	54
2.	ZU „Hestja”	0	0	0	0	0	0	29	32
3.	TU „Fenix”	0	0	0	0	0	1	11	13
4.	TUiR „Polisa”	15	8	10	10	25	35	121	138
5.	TUiR „Gwarant”	0	0	0	2	0	3	2	2
6.	ZU „Westa”	0	0	0	0	0	0	0	0
	<b>Razem</b>	<b>15</b>	<b>8</b>	<b>10</b>	<b>13</b>	<b>27</b>	<b>40</b>	<b>213</b>	<b>239</b>

\* pierwsze oraz kolejne wypłaty w szkodzie

\* \* \*

**Całkowite koszty kompensacji szkód Funduszu w I kwartale 2017 roku z ubezpieczeń obowiązkowych i z upadłości zakładów ubezpieczeń wyniosły łącznie 25.476.682,38 zł (tj. koszty odszkodowań i świadczeń, rent, koszty likwidacji szkód, pomniejszone o zwroty odszkodowań). Stanowi to spadek w stosunku do I kwartału 2016 roku o 3.149.527,56 zł tj. o 11,00% r/r.**

**Kwoty wypłat ogółem (wraz z kosztami likwidacji szkód i zwrotami odszkodowań) według tytułu wypłaty (w zł)**



**Ogółem z ubezpieczeń obowiązkowych oraz upadłości, w I kwartale 2017 r. Fundusz zlikwidował po raz pierwszy i ponownie (kolejne roszczenia) 2.467 szkód (w porównaniu do 2.596 szkód w analogicznym okresie 2016 r.), co stanowiło spadek o 129 szkód tj. o 4,97% r/r, w tym:**

- wypłacił odszkodowania i świadczenia w 1.712 sprawach (w porównaniu do 1.795 spraw w I kwartale 2016 r. tj. spadek o 4,62% r/r),
- odmówił wypłaty odszkodowań i świadczeń w 755 sprawach (w porównaniu do 801 spraw w I kwartale 2016 r. tj. spadek o 5,74% r/r).

**Ogółem na dzień 31 marca 2017 roku w obsłudze Funduszu pozostawało 1.050 rent z ubezpieczeń obowiązkowych i upadłości (w porównaniu do 1.146 na dzień 31 marca 2016 r.), co stanowiło spadek o 8,38% r/r.**

**Zestawienie liczbowe szkód oraz rent z ubezpieczeń obowiązkowych i upadłych zakładów ubezpieczeń łącznie**

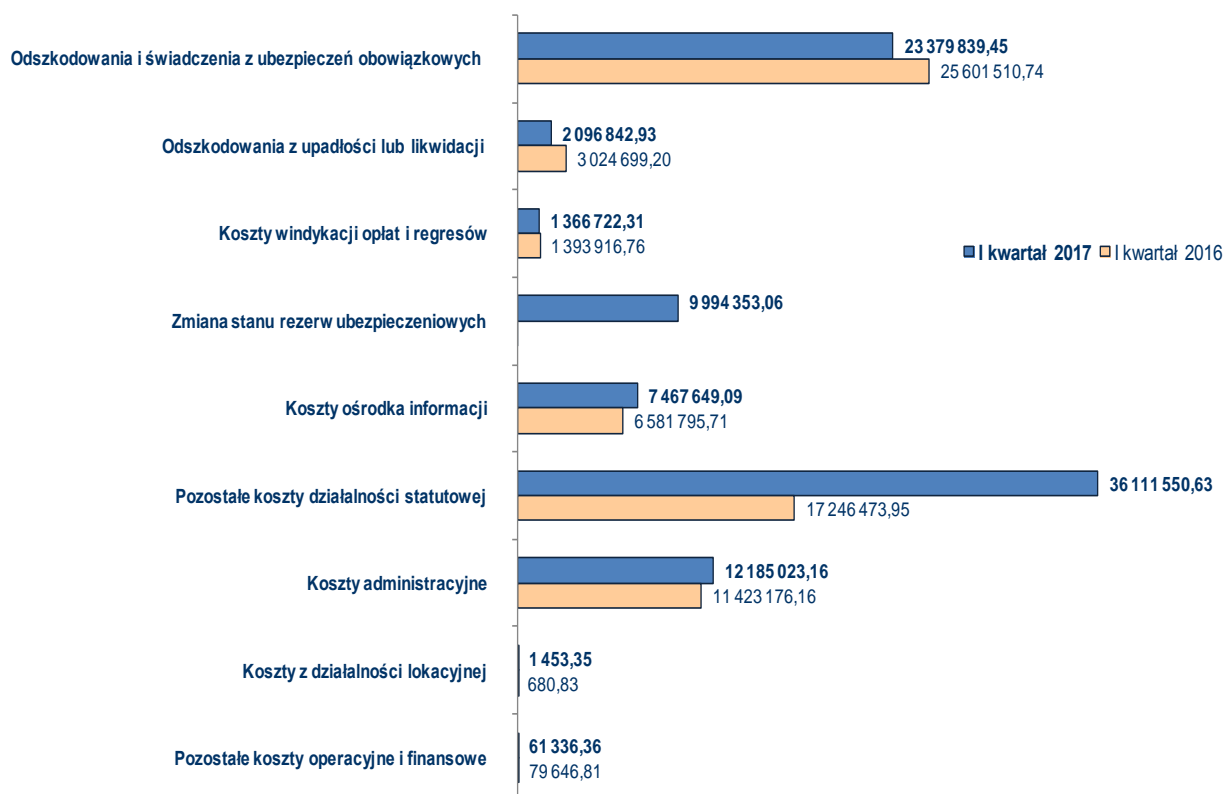
Lp.	Rodzaj szkody/renty	Szkody zgłoszone (w szt.)		Szkody odmówione (w szt.)		Szkody wypłacone** (w szt.)		Renty w obsłudze (w szt.)	
		I kwartał 2017 r.	I kwartał 2016 r.	I kwartał 2017 r.	I kwartał 2016 r.	I kwartał 2017 r.	I kwartał 2016 r.	I kwartał 2017 r.	I kwartał 2016 r.
1.	z ubezpieczeń obowiązkowych	1 701	1 643	745	788	1 685	1 755	837	907
2.	z upadłości	15	8	10	13	27	40	213	239
	<b>Ogółem</b>	<b>1 716</b>	<b>1 651</b>	<b>755</b>	<b>801</b>	<b>1 712</b>	<b>1 795</b>	<b>1 050</b>	<b>1 146</b>

\*\* pierwsze oraz kolejne wypłaty w szkodzie liczone na szkodę bądź na zdarzenie



## Koszty Funduszu – podsumowanie

Lp.	Wyszczególnienie	I kwartał 2017 r. (w zł)	I kwartał 2016 r. (w zł)	Plan 2017 (w zł)	Wykonanie planu	Dynamika (w %)
<b>I.</b>	<b>Koszty statutowe</b>	<b>80 416 957,47</b>	<b>52 206 200,75</b>	<b>286 275 387,93</b>	<b>28,09</b>	<b>154,04</b>
1.	Odszkodowania i świadczenia z ubezpieczeń obowiązkowych	23 379 839,45	25 601 510,74	99 910 004,00	23,40	91,32
2.	Odszkodowania z upadłości lub likwidacji	2 096 842,93	3 024 699,20	8 250 000,00	25,42	69,32
3.	Koszty windykacji opłat i regresów	1 366 722,31	1 393 916,76	6 300 000,00	21,69	98,05
4.	Zmiana stanu rezerw ubezpieczeniowych	9 994 353,06	-1 642 195,61	34 552 872,00	28,92	
5.	Koszty ośrodka informacji	7 467 649,09	6 581 795,71	33 305 776,00	22,42	113,46
6.	Koszty informatycznej bazy danych	0,00	0,00	1 775 519,42		
7.	Pozostałe koszty działalności statutowej	36 111 550,63	17 246 473,95	102 181 216,51	35,34	209,39
<b>II.</b>	<b>Koszty pozastatutowe</b>	<b>12 247 812,87</b>	<b>11 503 503,80</b>	<b>54 928 477,61</b>	<b>22,30</b>	<b>106,47</b>
1.	Koszty administracyjne <i>w tym: koszty kwalifikowane związane z projektami unijnymi</i>	12 185 023,16 <i>1 647 427,95</i>	11 423 176,16 <i>1 338 499,59</i>	54 782 977,61 <i>6 582 764,31</i>	22,24 <i>25,03</i>	106,67 <i>123,08</i>
2.	Koszty z działalności lokacyjnej	1 453,35	680,83	2 000,00	72,67	213,47
3.	Pozostałe koszty operacyjne i finansowe	61 336,36	79 646,81	143 500,00	42,74	77,01
	<b>Ogółem (I+II)</b>	<b>92 664 770,34</b>	<b>63 709 704,55</b>	<b>341 203 865,54</b>	<b>27,16</b>	<b>145,45</b>



## Turystyczny Fundusz Gwarancyjny

Wszystkie zdarzenia gospodarcze dotyczące Turystycznego Funduszu Gwarancyjnego są ujmowane odrębnie od operacji UFG.

W okresie sprawozdawczym przychody zasilające TFG wyniosły 8.811.991,36 zł i w szczególności stanowią składki od organizatorów turystyki i pośredników turystycznych w wysokości 8.801.729,00 zł.

### Struktura rodzajowa przychodów zasilających TFG

Lp.	Wyszczególnienie	I kwartał 2017		I kwartał 2016		Dynamika r/r
		Kwota (w zł)	Struktura (w %)	Kwota (w zł)	Struktura (w %)	
1.	Zwiększenia TFG z tytułu składek od organizatorów turystyki lub pośredników turystycznych	8 801 729,00	99,88	0,00		
2.	Zwiększenia z tytułu działalności lokacyjnej	10 170,28	0,12	0,00		
3.	Pozostałe zwiększenia	92,08	0,00	0,00		
	<b>Ogółem</b>	<b>8 811 991,36</b>	<b>100,00</b>	<b>0,00</b>		

Od dnia 26 listopada 2016 r. organizatorzy turystyki i pośrednicy turystyczni (przedsiębiorcy) prowadzący działalność w zakresie organizacji imprez turystycznych są zobowiązani do składania deklaracji i odprowadzania składek na rzecz Turystycznego Funduszu Gwarancyjnego.

W I kwartale 2017 r. zarejestrowano 9.418 deklaracji, w tym 7.693 deklaracje złożone w formie elektronicznej (e-deklaracja) oraz 1.725 deklaracji w formie papierowej. Deklaracje złożone w formie papierowej stanowią 18,32% złożonych dokumentów.

Z łącznej liczby złożonych deklaracji, 7.124 dokumenty wykazywały zerową składkę, co stanowi 75,64% wszystkich zarejestrowanych deklaracji. Pozostałe 24,36% wygenerowało składkę w łącznej wysokości 8.801.729,00 zł

W okresie sprawozdawczym koszty pokrywane ze środków TFG wyniosły 342.612,50 zł i ich struktura rodzajowa przedstawia się następująco

### Koszty pokrywane ze środków TFG

Lp.	Wyszczególnienie	I kwartał 2017		I kwartał 2016		Dynamika r/r
		Kwota (w zł)	Struktura (w %)	Kwota (w zł)	Struktura (w %)	
1.	Pokrycie kosztów powrotów klientów z imprezy turystycznej do miejsca wyjazdu lub planowanego powrotu z imprezy turystycznej	0,00	0,00	0,00		
2.	Zwrot wpłat wniesionych tytułem zapłaty za imprezę turystyczną, w wypadku gdy z przyczyn dotyczących organizatora turystyki lub pośrednika turystycznego oraz osób, które działają w ich imieniu, impreza turystyczna nie została lub nie zostanie zrealizowana	0,00	0,00	0,00		

3.	Zwrot części wpłat wniesionych tytułem zapłaty za imprezę turystyczną, która nie została lub nie zostanie zrealizowana z przyczyn dotyczących organizatora turystyki lub pośrednika turystycznego oraz osób, które działają w ich imieniu	0,00	0,00	0,00		
4.	Pozostałe koszty pokrywane ze środków TFG poniesione na realizację zadań związanych z funkcjonowaniem TFG :	342 612,50	100,00	0,00		
-	<i>Koszty związanych z realizacją wypłat z TFG</i>	0,00	0,00	0,00		
-	<i>Koszty obsługi TFG przez UFG</i>	282 821,42	82,55	0,00		
-	<i>Koszty nabycia składników majątku (amortyzacja)</i>	55 007,73	16,06	0,00		
-	<i>Koszty odsetek od udzielonych kredytów i pożyczek art. 5 ust. 5j i 5l ustawy o usługach turystycznych</i>	0,00	0,00	0,00		
-	<i>Koszty zwrotnego finansowania udzielonego przez UFG</i>	4 558,35	1,33	0,00		
-	<i>Koszty obsługi kredytów i pożyczek</i>	0,00	0,00	0,00		
-	<i>Pozostałe koszty</i>	225,00	0,07	0,00		
	<b>Ogółem</b>	<b>342 612,50</b>	<b>100,00</b>	<b>0,00</b>		

Na dzień 31 marca 2017 r. – stan Turystycznego Funduszu Gwarancyjnego po uwzględnieniu wszystkich przychodów zasilających TFG oraz kosztów pokrywanych ze środków TFG wyniósł 8.554.076,35 zł