

## **Wyniki Ubezpieczeniowego Funduszu Gwarancyjnego za III kwartały 2017 roku**

Zarząd Ubezpieczeniowego Funduszu Gwarancyjnego zgodnie z art. 98 ust. 5 ustawy z dnia 22 maja 2003 r. o ubezpieczeniach obowiązkowych, Ubezpieczeniowym Funduszu Gwarancyjnym i Polskim Biurze Ubezpieczycieli Komunikacyjnych [stanowiącej załącznik do obwieszczenia Marszałka Sejmu Rzeczypospolitej Polskiej z dnia 21 listopada 2016 r. w sprawie ogłoszenia jednolitego tekstu ustawy o ubezpieczeniach obowiązkowych, Ubezpieczeniowym Funduszu Gwarancyjnym i Polskim Biurze Ubezpieczycieli Komunikacyjnych (tekst jednolity Dz. U. z 2016 roku, poz. 2060 z późniejszymi zmianami), zwanej dalej „ustawą” oraz rozporządzeniem Ministra Rozwoju i Finansów z dnia 21 listopada 2016 roku w sprawie szczególnych zasad rachunkowości oraz sprawozdań z działalności Ubezpieczeniowego Funduszu Gwarancyjnego (Dz. U. z 2016 roku, poz. 1903) zwanym dalej “rozporządzeniem”, przedstawia **sprawozdanie z działalności za III kwartały 2017 roku.**

Zgodnie z § 32 ust. 2 i 3 rozporządzenia, kwartalne sprawozdania z działalności Funduszu sporządzane na koniec każdego kwartału przedstawia się organowi nadzoru, w terminie 60 dni od zakończenia kwartału.

Ubezpieczeniowy Fundusz Gwarancyjny – w ramach funkcji kompensacyjnej – wypłaca odszkodowania i świadczenia z tytułu ubezpieczenia obowiązkowego OC posiadaczy pojazdów mechanicznych i rolników, posiadających gospodarstwa rolne za szkody na mieniu i na osobie, gdy posiadacz zidentyfikowanego pojazdu mechanicznego, którego ruchem szkodę wyrządzono, nie był ubezpieczony, bądź rolnik lub osoba pracująca w jego gospodarstwie rolnym, wyrządzili szkodę pozostającą w związku z posiadaniem gospodarstwa rolnego, a rolnik nie miał ubezpieczenia obowiązkowego. UFG wypłaca także odszkodowania i świadczenia z tytułu ubezpieczenia obowiązkowego OC posiadaczy pojazdów mechanicznych za szkody na osobie, gdy nie ustalono tożsamości posiadacza pojazdu lub kierującego pojazdem mechanicznym a także na mieniu w przypadku wystąpienia znacznej szkody osobowej u któregośkolwiek uczestnika zdarzenia w okolicznościach uzasadniających odpowiedzialność cywilną posiadacza pojazdu lub kierującego pojazdem, a nie ustalono jego tożsamości (art. 98 ust. 1 ustawy).

W przypadku upadłości zakładu ubezpieczeń, Fundusz zaspokaja roszczenia osób poszkodowanych lub uprawnionych z tytułu ww. umów ubezpieczeń obowiązkowych odpowiedzialności cywilnej, a także z obowiązkowych ubezpieczeń budynków wchodzących w skład gospodarstwa rolnego oraz z ubezpieczeń wynikających z przepisów odrębnych ustaw lub umów międzynarodowych ratyfikowanych przez Rzeczpospolitą Polską, nakładających na określone podmioty obowiązek ubezpieczenia (art. 98 ust. 2 ustawy).

Ustawa w art. 98 ust. 2 pkt. 2 przewiduje, że Fundusz zaspokaja także roszczenia osób uprawnionych w przypadku ogłoszenia upadłości zakładu ubezpieczeń na życie.

Ustawa nakłada na Fundusz obowiązek zaspokajania roszczeń osób uprawnionych, także w przypadku oddalenia wniosku o ogłoszenie upadłości zakładu ubezpieczeń lub umorzenia postępowania upadłościowego, jeżeli majątek dłużnika nie wystarcza nawet na zaspokojenie kosztów postępowania upadłościowego albo w przypadku zarządzenia likwidacji przymusowej zakładu ubezpieczeń, jeżeli roszczenia osób uprawnionych nie mogą

być pokryte z aktywów stanowiących pokrycie rezerw techniczno-ubezpieczeniowych (art. 98 ust. 2 ustawy).

Po wypłacie odszkodowania, na podstawie art. 110 ust. 1 ustawy, Ubezpieczeniowy Fundusz Gwarancyjny dochodzi roszczenia regresowego od sprawcy szkody i osoby, która nie dopełniła obowiązku zawarcia umowy ubezpieczenia obowiązkowego.

Na podstawie art. 14 ust. 4a ustawy, w przypadku ustalenia odpowiedzialności zakładu ubezpieczeń, Fundusz dochodzi od tego zakładu ubezpieczeń zwrotu wypłaconego odszkodowania i poniesionych kosztów.

Ubezpieczeniowy Fundusz Gwarancyjny zajmuje się kontrolą spełnienia obowiązku ubezpieczenia i windykacją opłat za uchylenie się od tego obowiązku, w odniesieniu do obowiązkowych ubezpieczeń określonych w art. 4 pkt 1 i 2 ustawy.

Poczynając od 1 stycznia 2004 roku, zgodnie z art. 99 ustawy, Fundusz może udzielać zwrotnej pomocy finansowej zakładowi ubezpieczeń przejmującemu portfel ubezpieczeń obowiązkowych (OC posiadaczy pojazdów mechanicznych i OC rolników).

Zgodnie z art. 102 ustawy Fundusz pełni funkcję ośrodka informacji od 1 lipca 2004 roku.

Począwszy od 1 stycznia 2016 r., zgodnie z art. 102a ustawy, na Funduszu spoczywa obowiązek tworzenia i prowadzenia informatycznej bazy danych w zakresie niezbędnym do identyfikacji, weryfikacji i przeciwdziałania naruszeniu interesów uczestników rynku ubezpieczeniowego, obejmującej w szczególności informacje o wypłaconych odszkodowaniach i świadczeniach z umów ubezpieczenia, o których mowa w dziale I lub II załącznika do ustawy o działalności ubezpieczeniowej i reasekuracyjnej (Dz.U. z 2015 roku, poz. 1844).

Zgodnie z art. 5 ust. 1 pkt 2 ustawy z dnia 29 sierpnia 1997 r. o usługach turystycznych znowelizowanej ustawą z dnia 22 lipca 2016 roku o zmianie ustawy o usługach turystycznych oraz ustawy o ubezpieczeniach obowiązkowych, Ubezpieczeniowym Funduszu Gwarancyjnym i Polskim Biurze Ubezpieczycieli Komunikacyjnych (Dz. U. z 2016 r., 1334), od dnia 9 września 2016 r., UFG prowadzi obsługę Turystycznego Funduszu Gwarancyjnego (TFG). W przypadku niewypłacalności organizatora turystyki lub pośrednika turystycznego oraz wyczerpania zabezpieczenia finansowego, w postaci umowy gwarancji bankowej lub ubezpieczeniowej, a także umowy ubezpieczenia na rzecz klientów lub przyjmowania wpłat na rachunek powierniczy (I filar) – ze środków TFG (II filar):

- pokrywane są koszty powrotu klientów z imprezy turystycznej do miejsca wyjazdu lub miejsca planowanego powrotu z imprezy turystycznej, w wypadku gdy organizator turystyki lub pośrednik turystyczny, wbrew obowiązkowi nie zapewnia tego powrotu,
- dokonywane są zwroty całości lub części, odpowiadającej niezrealizowanej części imprezy turystycznej, wpłat wniesionych tytułem zapłaty za imprezę turystyczną klientom, w przypadku gdy z przyczyn dotyczących organizatora turystyki lub pośrednika turystycznego, impreza nie została lub nie zostanie zrealizowana.

## Przychody Funduszu

Do podstawowych przychodów Funduszu w okresie sprawozdawczym należały:

- przychody ze składek wnoszonych na rzecz UFG przez zakłady ubezpieczeń prowadzące działalność w zakresie ubezpieczeń obowiązkowych, o których mowa w art. 4 pkt. 1 i 2 ustawy;
- przychody z opłat, przewidzianych w art. 88 ustawy oraz
- przychody z tytułu roszczeń regresowych.

### **a) Przychody ze składek z ubezpieczeń obowiązkowych wnoszone przez zakłady ubezpieczeń na rzecz UFG**

Przychody ze składek z ubezpieczeń obowiązkowych, przeznaczone na cele statutowe Ubezpieczeniowego Funduszu Gwarancyjnego, obejmują należne wpłaty krajowych i zagranicznych zakładów ubezpieczeń wykonujących działalność w zakresie ubezpieczeń obowiązkowych, o których mowa w art. 4 pkt 1 i 2 ustawy, wnoszone na rzecz Funduszu w ustawowo określonych terminach.

Zgodnie z art. 117 ust. 3 ustawy oraz stosownie do § 1 rozporządzenia Ministra Finansów z dnia 13 marca 2013 roku, zmieniającego rozporządzenie w sprawie wysokości procentu składki wnoszonej przez zakłady ubezpieczeń na rzecz Ubezpieczeniowego Funduszu Gwarancyjnego oraz terminów uiszczania tej składki (Dz. U. z 2013 r. Nr 49, poz. 344), wysokość odpisu składki wynosi 1,3% składki przypisanej brutto z ubezpieczeń, o których mowa w art. 4 pkt 1 i 2 ustawy.

Jednocześnie należy nadmienić, iż od 1 stycznia 2011 roku został zawieszony obowiązek przeznaczania części składki otrzymanej od zakładów ubezpieczeń na rzecz funduszu pomocowego.

Składka na rzecz UFG wpłacana jest przez zakłady ubezpieczeń w terminie 30 dni po upływie kwartału, w którym został dokonany przypis składki z ubezpieczeń obowiązkowych.

Według stanu na dzień 30 września 2017 roku Członkami Ubezpieczeniowego Funduszu Gwarancyjnego pozostawało 27 zakładów ubezpieczeń, prowadzących działalność ubezpieczeniową, w grupach obejmujących ubezpieczenia obowiązkowe, o których mowa w art. 4 pkt 1 i 2 ustawy, w tym: 20 krajowych zakładów ubezpieczeń (a w ich ramach 7 TUW-ów), oraz 7 zagranicznych zakładów ubezpieczeń (a w ich ramach 2 oddziały zagranicznych zakładów oraz 5 zakładów wykonujących działalność w trybie swobody świadczenia usług).

**Ogółem przychody UFG ze składek wnoszonych przez zakłady ubezpieczeń w okresie III kwartałów 2017 roku wyniosły 145.838.697,96 zł, w tym przychody od :**

- **zakładów krajowych – 141.279.642,35 zł,**
- **zakładów zagranicznych (oddziały, swoboda świadczenia usług) – 4.559.055,61zł.**

Oszacowana na podstawie danych UFG składka rynkowa z tytułu ubezpieczeń obowiązkowych w okresie III kwartałów 2017 roku wyniosła 11.218 mln zł i w porównaniu do III kwartałów 2016 roku zwiększyła się o 2.394 mln zł, w tym 2.390 mln zł przyrostu dotyczyło OC posiadaczy pojazdów mechanicznych.

**Przychody UFG ze składek zakładów ubezpieczeń w okresie III kwartałów 2017 roku, w porównaniu z analogicznym okresem 2016 roku, zwiększyły się o 31.116.342,93 zł, tj. o 27,12%, w tym przychody ze składek od krajowych zakładów zwiększyły się o 35.293.659,48 zł, tj. o 33,30%, zaś od zakładów zagranicznych (oddziały i swoboda świadczenia usług) zmniejszyły się o 4.177.316,55 zł, tj. o 47,82%.**

Wyraźny spadek składki zakładów zagranicznych wynikał z przejścia przez AXA Ubezpieczenia TUIR S.A. przedsiębiorstwa Liberty Seguros Compania de Seguros y Reaseguros S.A. Oddział w Polsce oraz AVANSSUR S.A. Oddział w Polsce.

Bez uwzględnienia Liberty Seguros Compania de Seguros y Reaseguros S.A. Oddział w Polsce i AVANSSUR S.A. Oddział w Polsce składka od zakładów zagranicznych wzrosła r/r o 2.077.824,95 zł, tj. o 83,74%.

Przejście ww. dwóch oddziałów przez krajowe zakłady ubezpieczeń przyczyniło się jednocześnie do zwiększenia dynamiki składki zakładów krajowych.

**Przychody ze składek z tytułu obowiązkowych ubezpieczeń OC posiadaczy pojazdów mechanicznych i OC rolników (w ujęciu memorialowym) – z wyszczególnieniem zakładów ubezpieczeń – płatników składki (w zł)**

Lp.	Zakład ubezpieczeń	Komunikacyjne		Rolne		Razem	
		III kwartały 2017	III kwartały 2016	III kwartały 2017	III kwartały 2016	III kwartały 2017	III kwartały 2016
<b>Krajowe zakłady ubezpieczeń</b>							
1	Towarzystwo Ubezpieczeń i Reasekuracji ALLIANZ POLSKA S.A.	3 847 969,38	3 744 974,27	2 736,54	1 840,93	3 850 705,92	3 746 815,20
2	AVIVA Towarzystwo Ubezpieczeń Ogólnych S.A.	1 520 390,01	2 075 338,76	0,00	0,00	1 520 390,01	2 075 338,76
3	AXA Ubezpieczenia TUIR S.A.	9 671 556,98	986 426,35	0,00	0,00	9 671 556,98	986 426,35
4	COMPENSA Towarzystwo Ubezpieczeń S.A. Vienna Insurance Group	4 718 143,03	3 608 930,37	17 435,36	11 245,13	4 735 578,39	3 620 175,50
5	CONCORDIA POLSKA Towarzystwo Ubezpieczeń Wzajemnych	314 446,71	223 416,97	15 646,61	10 245,54	330 093,32	233 662,51
6	Sopockie Towarzystwo Ubezpieczeń ERGO HESTIA S.A.	21 496 170,64	14 709 132,27	1 970,19	2 045,98	21 498 140,83	14 711 178,25
7	GENERALI Towarzystwo Ubezpieczeń S.A.	6 413 125,12	6 938 497,69	925,10	0,00	6 414 050,22	6 938 497,69
8	INTERRISK Towarzystwo Ubezpieczeń S.A. Vienna Insurance Group	2 745 404,19	2 525 312,15	6 295,29	5 664,87	2 751 699,48	2 530 977,02
9	LINK4 Towarzystwo Ubezpieczeń S.A.	7 739 748,16	4 883 652,26	0,00	0,00	7 739 748,16	4 883 652,26
10	Towarzystwo Ubezpieczeń i Reasekuracji "PARTNER" S.A.	5,20	5,20	0,00	0,00	5,20	5,20
11	POCZTOWE Towarzystwo Ubezpieczeń Wzajemnych	546 498,06	411 400,91	0,00	0,00	546 498,06	411 400,91
12	GOTHAER TU S.A.	2 579 163,66	2 462 076,06	6 377,52	6 221,84	2 585 541,18	2 468 297,90
13	POWSZECHNY ZAKŁAD UBEZPIECZEŃ S.A.	43 146 331,35	37 201 686,11	362 624,88	345 763,19	43 508 956,23	37 547 449,30
14	TUW Polski Zakład Ubezpieczeń Wzajemnych	18 469,18	608,79	0,00	0,00	18 469,18	608,79
15	TUW MEDICUM	0,00	0,00	0,00	0,00	0,00	0,00
16	POLSKI GAZ TUW	26 518,12	0,00	0,00	0,00	26 518,12	0,00
17	Towarzystwo Ubezpieczeń Wzajemnych "TUW"	4 322 972,20	3 972 959,38	72 671,50	55 715,95	4 395 643,70	4 028 675,33
18	TUZ Towarzystwo Ubezpieczeń Wzajemnych	1 427 482,00	1 743 730,72	3 046,09	4 250,21	1 430 528,09	1 747 980,93
19	UNIQA Towarzystwo Ubezpieczeń S.A.	3 793 239,78	3 666 618,09	15 716,50	14 631,88	3 808 956,28	3 681 249,97
20	Towarzystwo Ubezpieczeń i Reasekuracji "WARTA" S.A.	26 389 844,00	16 320 590,00	56 719,00	53 001,00	26 446 563,00	16 373 591,00
	<b>razem</b>	<b>140 717 477,77</b>	<b>105 475 356,35</b>	<b>562 164,58</b>	<b>510 626,52</b>	<b>141 279 642,35</b>	<b>105 985 982,87</b>

Oddziały							
	AVANSSUR S.A. Oddział w Polsce		3 100 719,24		0,00		3 100 719,24
21	AIG EUROPE LIMITED Spółka z ograniczoną odpowiedzialnością Oddział w Polsce	485 850,34	503 434,34	0,00	0,00	485 850,34	503 434,34
	LIBERTY SEGUROS, Compania de Seguros y Reaseguros S.A. Oddział w Polsce		3 154 422,26		0,00		3 154 422,26
22	Balcia Insurance SE Spółka Europejska Oddział w Polsce	2 719 918,79	1 585 699,77	0,00	0,00	2 719 918,79	1 585 699,77
	<b>razem</b>	<b>3 205 769,13</b>	<b>8 344 275,61</b>	<b>0,00</b>	<b>0,00</b>	<b>3 205 769,13</b>	<b>8 344 275,61</b>
Swoboda świadczenia usług							
23	Euro Insurances DAC	146 889,60	0,00	0,00	0,00	146 889,60	0,00
24	GEFION INSURANCE A/S	779 367,27	101,27	0,00	0,00	779 367,27	101,27
25	GREENVAL INSURANCE Designated Activity Company	169 043,47	153 602,14	0,00	0,00	169 043,47	153 602,14
26	TVM verzekeringen N.V.	257 565,95	237 924,94	0,00	0,00	257 565,95	237 924,94
27	UPS International Insurance Limited	420,19	468,20	0,00	0,00	420,19	468,20
	<b>razem</b>	<b>1 353 286,48</b>	<b>392 096,55</b>	<b>0,00</b>	<b>0,00</b>	<b>1 353 286,48</b>	<b>392 096,55</b>
	<b>Ogółem</b>	<b>145 276 533,38</b>	<b>114 211 728,51</b>	<b>562 164,58</b>	<b>510 626,52</b>	<b>145 838 697,96</b>	<b>114 722 355,03</b>

\* W dniu 30.09./01.10.2016 nastąpiło przeniesienie działalności Liberty Seguros Compania de Seguros y Reaseguros S.A. Oddział w Polsce do AXA Ubezpieczenia TUiR S.A. Tym samym Liberty Seguros Compania de Seguros y Reaseguros S.A. Oddział w Polsce przestał być członkiem UFG.

\*\*W dniu 31.10.2016 nastąpiło przeniesienie całego portfela ubezpieczeń Avanssur S.A. Oddział w Polsce do AXA Ubezpieczenia TUiR S.A. Tym samym Avanssur S.A. Oddział w Polsce przestał być członkiem UFG.

\*\*\* W dniu 24.02.2017 zakład Polski Gaz Towarzystwo Ubezpieczeń Wzajemnych uzyskał status członka UFG.

\*\*\*\* W dniu 03.03.2017 zakład Euro Insurances DAC uzyskał status członka UFG.

\*\*\*\*\* W dniu 28.04.2017 nastąpiło połączenie prawne AXA Ubezpieczenia TUiR S.A.(spółka przejmująca) z AXA TUiR S.A. (spółka przejmowana). Tym samym AXA TUiR S.A. przestał być członkiem UFG. Dla I półrocza 2016 r. składka AXA Ubezpieczenia TUiR S.A. zaprezentowana jest łącznie ze składką AXA TUiR S.A.

## b) Przychody z tytułu opłat

Przychody z tytułu opłat obejmują dochodzone roszczenia z tytułu opłat, o których mowa w art. 88 ust. 1 ustawy, wnoszone na rzecz Funduszu z tytułu niespełnienia obowiązku zawarcia umowy ubezpieczenia obowiązkowego.

Podstawę do naliczania w danym roku kontroli wysokości opłaty z tytułu niespełnienia obowiązku ubezpieczenia odpowiedzialności cywilnej stanowi poziom minimalnego wynagrodzenia za pracę w danym roku kalendarzowym.

Zgodnie z rozporządzeniem Rady Ministrów z dnia 09.09.2016 r. w sprawie wysokości minimalnego wynagrodzenia za pracę w 2017 r. (Dz. U. z 2016 r., poz. 1456) wysokość minimalnego wynagrodzenia za pracę wynosiła 2.000 zł, co oznacza jego wzrost o 8,1% r/r (minimalne wynagrodzenie za pracę w 2016 roku wynosiło 1.850 zł).

**Przychody z tytułu opłat za niespełnienie obowiązku ubezpieczenia OC w okresie III kwartałów 2017 roku wyniosły łącznie 122.883.552,40 zł i były wyższe w stosunku do III kwartałów 2016 roku o 30.718.956,80 zł, tj. o 33,33% r/r.**

Przychody z tytułu opłat za niespełnienie obowiązku ubezpieczenia odpowiedzialności cywilnej w podziale na rodzaje ubezpieczenia obowiązkowego prezentuje poniższa tabela.

### Przychody z tytułu opłat

Lp.	Opłaty	III kwartały 2017		III kwartały 2016		Dynamika (w %)
		Kwota (w zł)	Struktura (w %)	Kwota (w zł)	Struktura (w %)	
1.	OC posiadaczy pojazdów mechanicznych	122 764 792,40	99,90	92 107 825,60	99,94	133,28
2.	OC rolników	118 760,00	0,10	56 770,00	0,06	209,19
	<b>Razem</b>	<b>122 883 552,40</b>	<b>100,00</b>	<b>92 164 595,60</b>	<b>100,00</b>	<b>133,33</b>

### Liczba zarejestrowanych spraw oraz wystawionych wezwań z tytułu ubezpieczeń obowiązkowych na podstawie zawiadomień od organów obowiązanych i uprawnionych do kontroli

Tytuł	III kwartały 2017	III kwartały 2016	Dynamika w %	Udział % III kwartały 2017
<b>I. Liczba zarejestrowanych spraw (zawiadomień) w roku bieżącym, w tym:</b>	<b>70 780</b>	<b>62 980</b>	<b>112,38</b>	<b>100,00</b>
• liczba nowych spraw z ustaleń własnych UFG	40 357	34 540	116,84	57,02
• liczba nowych spraw z zawiadomień zewnętrznych	30 423	28 440	106,97	42,98
<b>1. liczba spraw komunikacyjnych, w tym:</b>	<b>69 364</b>	<b>62 021</b>	<b>111,84</b>	<b>100,00</b>
<b>1.1 organy obowiązane, w tym:</b>	<b>28 455</b>	<b>27 169</b>	<b>104,73</b>	<b>41,02</b>
• policja	22 444	21 054	106,60	32,36
• organy rejestrowe (wydziały komunikacji)	4 257	4 189	101,62	6,14
• organy celne	37	65	56,92	0,05
• Straż Graniczna	1 583	1 649	96,00	2,28
• Inspekcja Transportu Drogowego (ITD)	134	212	63,21	0,19
<b>1.2 organy uprawnione, w tym:</b>	<b>40 909</b>	<b>34 852</b>	<b>117,38</b>	<b>58,98</b>
• Inspekcja Ochrony Środowiska	370	179	206,70	0,53
• inne organy uprawnione do kontroli ruchu drogowego	240	179	134,08	0,35
• UFG, w tym:	<b>40 299</b>	<b>34 494</b>	<b>116,83</b>	<b>58,10</b>
- Ośrodek Informacji	25 438	21 831	116,52	36,67
- Likwidacja Szkód	919	974	94,35	1,32
- Wydziały Opłat	13 942	11 689	119,27	20,10
<b>2. liczba spraw rolnych, w tym:</b>	<b>1 416</b>	<b>959</b>	<b>147,65</b>	<b>100,00</b>
<b>2.1 organy obowiązane (burmistrz, prezydent miasta)</b>	<b>1 358</b>	<b>913</b>	<b>148,74</b>	<b>95,90</b>
<b>2.2 organy uprawnione, w tym:</b>	<b>58</b>	<b>46</b>	<b>126,09</b>	<b>4,10</b>
• starosta	0	0	-	
• UFG	58	46	126,09	4,10
<b>II. Liczba wygenerowanych opłat (wezwań) w okresie sprawozdawczym, w tym:</b>	<b>62 991</b>	<b>50 811</b>	<b>123,97</b>	<b>100,00</b>
• liczba nowych wezwań z ustaleń własnych UFG	42 019	31 534	133,25	66,71
• liczba nowych wezwań z zawiadomień zewnętrznych	20 972	19 277	108,79	33,29
<b>1. liczba wezwań komunikacyjnych, w tym:</b>	<b>61 876</b>	<b>49 979</b>	<b>123,80</b>	<b>100,00</b>
<b>1.1 organy obowiązane, w tym:</b>	<b>19 559</b>	<b>18 221</b>	<b>107,34</b>	<b>31,61</b>
• policja	15 562	14 260	109,13	25,15
• organy rejestrowe (wydziały komunikacji)	2 745	2 729	100,59	4,44
• organy celne	18	20	90,00	0,03
• Straż Graniczna	1 164	1 106	105,24	1,88
• Inspekcja Transportu Drogowego (ITD)	70	106	66,04	0,11
<b>1.2 organy uprawnione, w tym:</b>	<b>42 317</b>	<b>31 758</b>	<b>133,25</b>	<b>68,39</b>
• Inspekcja Ochrony Środowiska	147	121	121,49	0,24
• inne organy uprawnione do kontroli ruchu drogowego	188	145	129,66	0,30
• UFG, w tym:	<b>41 982</b>	<b>31 492</b>	<b>133,31</b>	<b>67,85</b>
- Ośrodek Informacji	29 213	20 810	140,38	47,21

- Likwidacja Szkód	796	801	99,38	1,29
- Wydziały Opłat	11 973	9 881	121,17	19,35
<b>2. liczba wezwań rolnych, w tym:</b>	<b>1 115</b>	<b>832</b>	<b>134,01</b>	<b>100,00</b>
<b>2.1 organy obowiązane (burmistrz, prezydent miasta)</b>	<b>1 078</b>	<b>790</b>	<b>136,46</b>	<b>96,68</b>
<b>2.2 organy uprawnione, w tym:</b>	<b>37</b>	<b>42</b>	<b>88,10</b>	<b>3,32</b>
• starosta	0	0	-	0,00
• UFG	37	42	88,10	3,32

### c) Przychody z tytułu regresów

Przychody z tytułu regresów obejmują dochodzone roszczenia od osób zobowiązanych do zwrotu wypłaconego przez Fundusz odszkodowania lub świadczenia, o których mowa w art. 110 ust.1 ustawy, powiększone o koszty likwidacji szkód z wyłączeniem kwot, o których mowa w art. 14 ust. 4a i art. 98 ust. 4 ustawy, zaliczanych do zwrotów odszkodowań.

#### Windykacja regresu UFG odbywa się w trzech etapach.

W pierwszej fazie postępowania regresowego Fundusz dochodzi roszczeń regresowych wzywając podmiot zobowiązany do dobrowolnej zapłaty spełnionego świadczenia.

W fazie drugiej postępowania regresowego w przypadku nieuregulowania należnego roszczenia, w trybie dobrowolnym, Fundusz wszczyna postępowanie przed sądem powszechnym. W ramach tej fazy postępowania, Fundusz prowadzi windykację zasądzonych należności na podstawie orzeczeń sądowych, wzywając dłużników do dobrowolnej zapłaty.

W fazie trzeciej postępowania regresowego, jeśli okaże się, że w okresie 3 miesięcy od daty otrzymania wezwania, dłużnicy w dalszym ciągu nie podejmą spłaty zasądzonych kwot, bądź nie wystąpią z wnioskiem o zastosowanie ulgi w spłacie, Fundusz przekazuje sprawę na drogę egzekucji sądowej.

**Przychody z tytułu roszczeń regresowych w okresie III kwartałów 2017 roku wyniosły łącznie 34.039.003,49 zł i w stosunku do analogicznego okresu 2016 roku zmniejszyły się o 3.250.014,97 zł, tj. o 8,72% r/r.**

W podziale na rodzaje ubezpieczenia obowiązkowego, przychody z tytułu roszczeń regresowych prezentuje poniższa tabela.

#### Przychody z tytułu roszczeń regresowych

Lp.	Regresy	III kwartały 2017		III kwartały 2016		Dynamika (w %)
		Kwota (w zł)	Struktura (w %)	Kwota (w zł)	Struktura (w %)	
1.	OC posiadaczy pojazdów mechanicznych	33 823 055,22	99,37	36 982 062,01	99,18	91,46
2.	OC rolników	215 948,27	0,63	306 956,45	0,82	70,35
	<b>Razem</b>	<b>34 039 003,49</b>	<b>100,00</b>	<b>37 289 018,46</b>	<b>100,00</b>	<b>91,28</b>

Na dzień 30 września 2017 roku w trybie dobrowolnym i egzekucyjnym prowadzono łącznie 16.438 postępowań regresowych (tzw. sprawy w toku) na kwotę 232.100.367,29 zł (według stanu na 30 września 2016 roku obsługiwane były 16.232 postępowania na kwotę 202.416.122,48 zł). Oznacza to wzrost liczby spraw w toku o 1,27% r/r, przy jednoczesnym wzroście wartości dochodzonych regresów o 14,66% r/r.

**Zestawienie liczby spraw regresowych w podziale na rodzaj ubezpieczenia i etap postępowania**

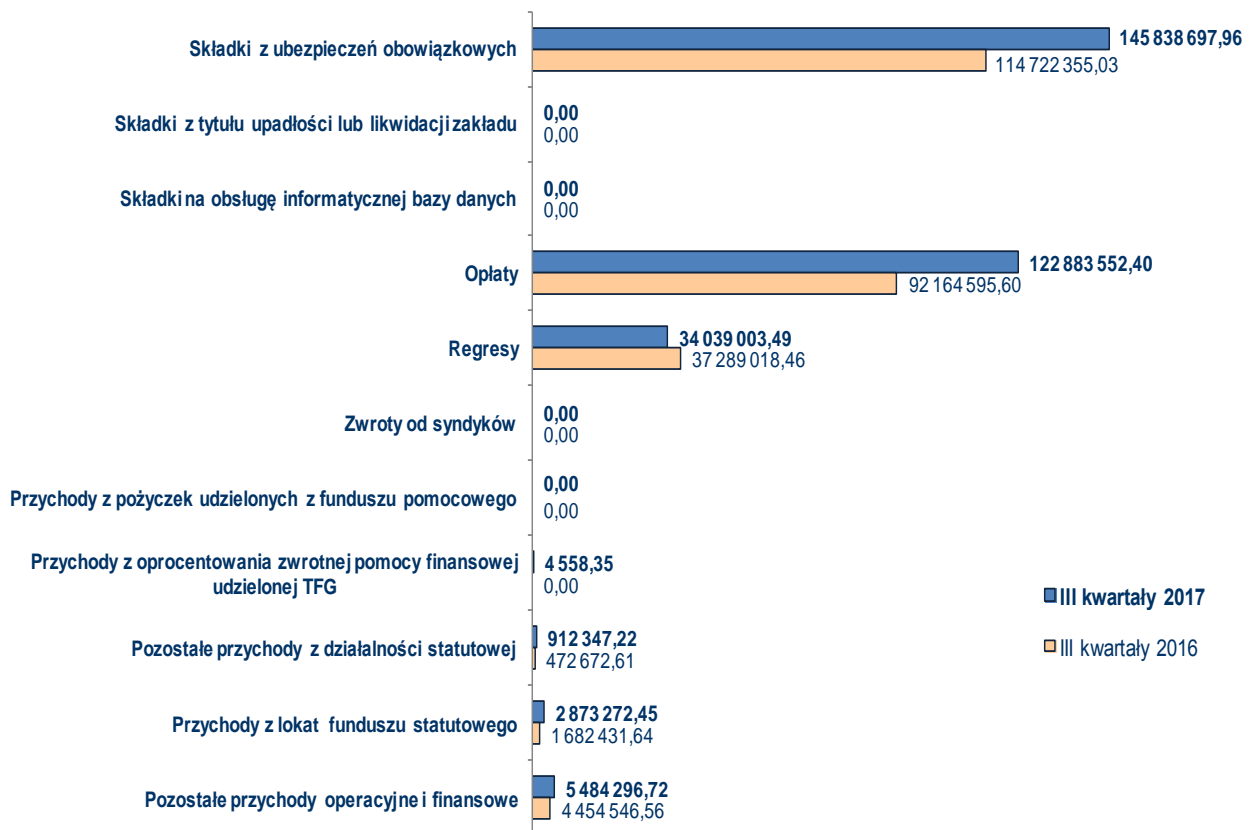
Lp.	Tytuł	III kwartały 2017		III kwartały 2016		Dynamika (w %)
		Liczba spraw (w szt.)	Struktura (w %)	Liczba spraw (w szt.)	Struktura (w %)	
<b>1.</b>	<b>Sprawy nowe:</b>	<b>1 935</b>	<b>100,00</b>	<b>2 375</b>	<b>100,00</b>	<b>81,47</b>
a)	<u>w podziale na rodzaj ubezpieczenia</u>					
	- OC komunikacyjne	1 926	99,53	2 353	99,07	81,85
	- OC rolników	9	0,47	22	0,93	40,91
<b>2.</b>	<b>Sprawy zakończone:</b>	<b>2 085</b>	<b>100,00</b>	<b>2 994</b>	<b>100,00</b>	<b>69,64</b>
a)	<u>w podziale na rodzaj ubezpieczenia</u>					
	- OC komunikacyjne	2 049	98,27	2 931	97,90	69,90
	- OC rolników	36	1,73	63	2,10	57,14
<b>3.</b>	<b>Sprawy w toku:</b>	<b>16 438</b>	<b>100,00</b>	<b>16 232</b>	<b>100,00</b>	<b>101,27</b>
a)	<u>w podziale na rodzaj ubezpieczenia</u>					
	- OC komunikacyjne	16 276	99,01	16 044	98,84	101,45
	- OC rolników	162	0,99	188	1,16	86,17



## Przychody Funduszu – podsumowanie

Lp.	Wyszczególnienie	III kwartały 2017 r. (w zł)	III kwartały 2016 r. (w zł)	Plan 2017 (w zł)	Wykona nie planu	Dynamika (w %)
<b>I.</b>	<b>Przychody statutowe</b>	<b>303 678 159,42</b>	<b>244 648 641,70</b>	<b>361 454 448,24</b>	<b>84,02</b>	<b>124,13</b>
1.	Składki z ubezpieczeń obowiązkowych	145 838 697,96	114 722 355,03	178 200 000,00	81,84	127,12
2.	Składki z tytułu upadłości lub likwidacji zakładu	0,00	0,00	0,00	0,00	0,00
3.	Składki na obsługę informatycznej bazy danych od zakładów ubezpieczeń działu I i II	0,00	0,00	3 350 000,00	0,00	0,00
	<i>Fundusz pomocowy*</i>	<i>0,00</i>	<i>0,00</i>	<i>0,00</i>	<i>0,00</i>	<i>0,00</i>
4.	Oplaty	122 883 552,40	92 164 595,60	129 556 048,24	94,85	133,33
5.	Regresy	34 039 003,49	37 289 018,46	49 500 000,00	68,77	91,28
6.	Zwroty od syndyków	0,00	0,00	0,00	0,00	0,00
7.	Przychody z pożyczek udzielonych z funduszu pomocowego	0,00	0,00	0,00	0,00	0,00
8.	Przychody z oprocentowania zwrotnej pomocy finansowej udzielonej TFG	4 558,35	0,00	4 700,00		
9.	Pozostałe przychody z działalności statutowej	912 347,22	472 672,61	843 700,00	108,14	193,02
<b>II.</b>	<b>Przychody pozastatutowe</b>	<b>8 357 569,17</b>	<b>6 136 978,20</b>	<b>10 446 264,34</b>	<b>80,01</b>	<b>136,18</b>
1.	Przychody z lokat funduszu statutowego	2 873 272,45	1 682 431,64	3 300 000,00	87,07	170,78
	<i>Przychody z lokat funduszu pomocowego*</i>	<i>1 934 268,97</i>	<i>2 063 710,54</i>	<i>1 850 000,00</i>	<i>104,56</i>	<i>93,73</i>
2.	Pozostałe przychody operacyjne i finansowe	5 484 296,72	4 454 546,56	7 146 264,34	76,74	123,12
	<i>w tym przychody operacyjne z tyt. rozliczenia dofinansowania (projekt unijny)</i>	<i>4 694 249,80</i>	<i>4 015 499,61</i>	<i>6 582 764,31</i>	<i>71,31</i>	<i>116,90</i>
	<b>Ogółem (I+II)</b>	<b>312 035 728,59</b>	<b>250 785 619,90</b>	<b>371 900 712,58</b>	<b>83,90</b>	<b>124,42</b>

\* Dane dot. funduszu pomocowego nie mają wpływu na wynik finansowy UFG.



## Koszty Funduszu

Do podstawowych kosztów Funduszu w okresie sprawozdawczym należały:

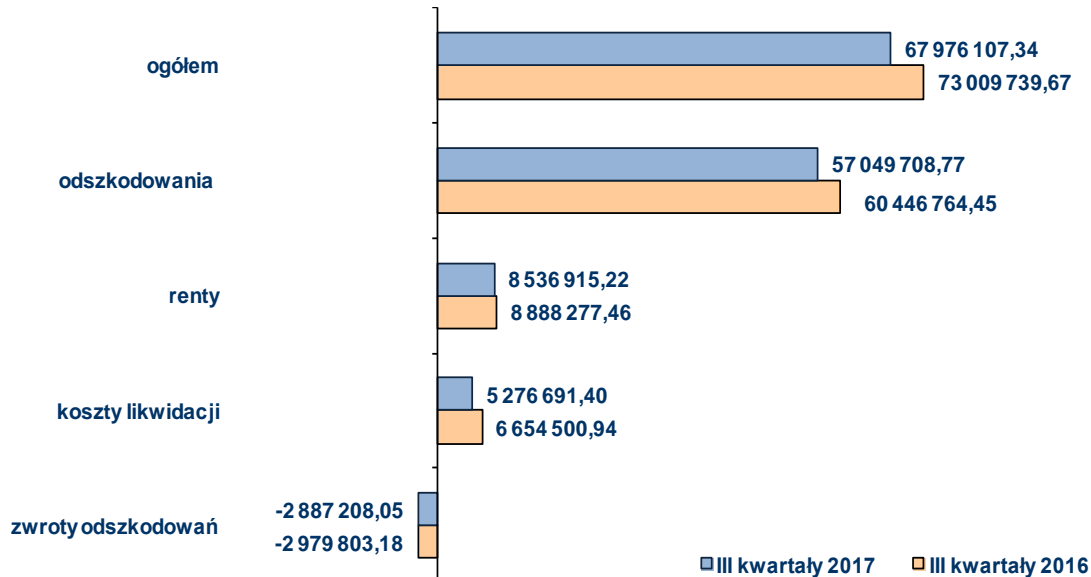
- odszkodowania i świadczenia wypłacone z tytułu ubezpieczeń obowiązkowych
- odszkodowania i świadczenia wypłacone z upadłości lub likwidacji zakładu ubezpieczeń działu I i II

### a) Odszkodowania i świadczenia wypłacone z tytułu ubezpieczeń obowiązkowych

Odszkodowania i świadczenia wypłacone z tytułu ubezpieczeń obowiązkowych stanowiące tzw. działalność podstawową Funduszu, obejmują zobowiązania z tytułu szkód z ubezpieczeń obowiązkowych, o których mowa w art. 4 pkt 1 i 2 ustawy, dla których ustalono odpowiedzialność Ubezpieczeniowego Funduszu Gwarancyjnego z uwzględnieniem kosztów likwidacji szkód oraz zwrotów odszkodowań. Szczegółowe zadania w tym zakresie określa art. 98 ust. 1 i 1a ustawy.

**W okresie III kwartałów 2017 roku odszkodowania i świadczenia wypłacone z tytułu ubezpieczeń obowiązkowych wyniosły 67.976.107,34 zł (spadek w stosunku do III kwartałów 2016 roku o 5.033.632,33 zł, tj. o 6,89%).**

**Kwoty wypłat kompensacyjnych z ubezpieczeń obowiązkowych według rodzaju świadczeń (w zł)**



### Zestawienie wypłat kompensacyjnych z ubezpieczeń obowiązkowych

Lp.		III kwartały 2017	III kwartały 2016	Dynamika (w %)
<b>1.</b>	<b>Odszkodowania i świadczenia</b>	<b>57 049 708,77</b>	<b>60 446 764,45</b>	<b>94,38</b>
a)	- OC komunikacyjne, w tym:	56 958 435,91	60 023 255,68	94,89
	- nierezydenci	5 229 556,74	4 495 074,81	116,34
b)	- OC rolników, w tym:	91 272,86	423 508,77	21,55
	- nierezydenci	0,00	0,00	
<b>2.</b>	<b>Renty</b>	<b>8 536 915,22</b>	<b>8 888 277,46</b>	<b>96,05</b>
a)	- OC komunikacyjne, w tym:	8 475 691,92	8 818 068,70	96,12
	- nierezydenci	609 735,43	386 983,26	157,56
b)	- OC rolników, w tym:	61 223,30	70 208,76	87,20
	- nierezydenci	0,00	0,00	
<b>3.</b>	<b>Koszty likwidacji szkód</b>	<b>5 276 691,40</b>	<b>6 654 500,94</b>	<b>79,30</b>
a)	- OC komunikacyjne, w tym:	5 243 036,07	6 574 064,14	79,75
	- nierezydenci	322 586,70	336 646,43	95,82
b)	- OC rolników, w tym:	33 655,33	80 436,80	41,84
	- nierezydenci	0,00	0,00	
<b>4.</b>	<b>Zwroty odszkodowań</b>	<b>-2 887 208,05</b>	<b>-2 979 803,18</b>	<b>96,89</b>
a)	- OC komunikacyjne.	-2 890 566,86	-2 948 243,51	98,04
	- nierezydenci	-586 698,58	-657 935,69	89,17
b)	- OC rolników	3 358,81	-31 559,67	-10,64
	- nierezydenci	0,00	0,00	
<b>5.</b>	<b>Ogółem</b>	<b>67 976 107,34</b>	<b>73 009 739,67</b>	<b>93,11</b>
a)	OC komunikacyjne łącznie	67 786 597,04	72 467 145,01	93,54
b)	OC rolników łącznie	189 510,30	542 594,66	34,93

W okresie III kwartałów 2017 roku do Funduszu wpłynęło ogółem 4.791 nowych szkód z ubezpieczeń obowiązkowych (w porównaniu do 4.998 w analogicznym okresie 2016 r.), co oznacza spadek o 207 szkód, tj. o 4,14% r/r, z czego:

- 4.747 przypadają na szkody z ubezpieczenia OC posiadaczy pojazdów mechanicznych (99,08% nowych zgłoszeń ogółem), podczas gdy w analogicznym okresie roku ubiegłego było to 4.951 szkód,
- 44 przypadają na szkody z ubezpieczenia OC rolników (0,92% nowych zgłoszeń ogółem), w porównaniu do 47 szkód w okresie III kwartałów 2016 roku.

W okresie III kwartałów 2017 roku odmówiono wypłaty w 1.755 szkodach ogółem z ubezpieczeń obowiązkowych (w porównaniu do 2.249 decyzji w okresie III kwartałów 2016 roku), co oznacza spadek o 494 szkody, tj. o 21,97% r/r, w tym 1.727 odmów dotyczyło szkód komunikacyjnych, natomiast 28 odmów – szkód rolnych.

Wśród decyzji o odmowie wypłaty odszkodowań i świadczeń:

- **947 decyzji stanowiły odmowy kompetencyjne**, podjęte na skutek ustalenia przez Fundusz istnienia ochrony ubezpieczeniowej i zwrotu akt do zakładu ubezpieczeń (53,96%), podczas gdy w analogicznym okresie roku ubiegłego podjęto 1.032 decyzji,
- **808 decyzji stanowiły odmowy merytoryczne**, podjęte w wyniku działań i wnikliwej analizy dokonanej przez pracowników Funduszu w sytuacjach, gdy brak jest dowodów na istnienie niezidentyfikowanego sprawcy zdarzenia, jak również gdy istnieją przesłanki wyłącznej winy poszkodowanego lub przedawnienia roszczeń (46,04%), w porównaniu do 1.217 decyzji w okresie III kwartałów 2016 roku.

Ogółem w okresie III kwartałów 2017 roku Fundusz wypłacił odszkodowania i świadczenia w 4.112 szkodach z ubezpieczeń obowiązkowych (w porównaniu do 4.285 w okresie III kwartałów 2016 r.), co stanowiło spadek o 173 szkody, tj. o 4,04% r/r, z czego:

- 3.274 świadczenia dotyczyły szkód spowodowanych przez nieubezpieczonych sprawców (79,62%), podczas gdy w analogicznym okresie roku ubiegłego były to 3.376 decyzji,
- 838 świadczeń dotyczyło szkód wyrządzonych przez nieustalonych sprawców (20,38%) w porównaniu do 909 decyzji w okresie III kwartałów 2016 roku.

W ogólnej liczbie świadczeń, zdecydowanie przeważały świadczenia ze szkód komunikacyjnych, na które przypadło 4.096 szkód (tj. 99,61% ogółu świadczeń), podczas gdy na szkody rolne – 16 szkód (tj. 0,39%). W analogicznym okresie roku ubiegłego, było to odpowiednio: 99,32% (komunikacyjne) i 0,68% (rolne).

Na dzień 30 września 2017 roku w obsłudze Funduszu pozostawało 806 rent z ubezpieczeń obowiązkowych (w porównaniu do 889 rent na dzień 30 września 2016 r.), co stanowiło spadek o 83 renty, tj. o 9,34% r/r, z czego:

- 484 renty dotyczyły szkód spowodowanych przez nieubezpieczonych sprawców (60,05%), podczas gdy w analogicznym okresie ubiegłego roku było to 522 rent,
- 322 rent wynikało ze szkód wyrządzonych przez nieustalonych sprawców (39,95%), w porównaniu do 367 rent w okresie III kwartałów 2016 roku.

#### Zestawienie liczby szkód i rent z ubezpieczeń obowiązkowych

Lp.	Rodzaj szkody/renty	Szkody zgłoszone (w szt.)		Szkody odmówione (w szt.)		Szkody wypłacone** (w szt.)		Renty w obsłudze (w szt.)	
		III kwartały 2017 r.	III kwartały 2016 r.	III kwartały 2017 r.	III kwartały 2016 r.	III kwartały 2017 r.	III kwartały 2016 r.	III kwartały 2017 r.	III kwartały 2016 r.
1.	OC komunikacyjne, w tym:	4 747	4 951	1 727	2 206	4 096	4 256	800	881
a)	nieubezpieczony posiadacz pojazdu	3 871	3 862	1 328	1 534	3 258	3 347	478	514
b)	brak tożsamości posiadacza pojazdu lub kierowcy	876	1 089	399	672	838	909	322	367
2.	OC rolników, w tym:	44	47	28	43	16	29	6	8
a)	nieubezpieczony rolnik	42	47	26	43	16	29	6	8
b)	brak tożsamości rolnika*	2	0	2	0	0	0	0	0
	<b>Ogółem</b>	<b>4 791</b>	<b>4 998</b>	<b>1 755</b>	<b>2 249</b>	<b>4 112</b>	<b>4 285</b>	<b>806</b>	<b>889</b>

\* odpowiedzialność za szkody wyrządzone przez niezidentyfikowanego rolnika dotyczy szkód zaistniałych do dnia 31 grudnia 2003 roku

\*\* pierwsze oraz kolejne wypłaty w szkodzie.

**Dochodzone zwroty odszkodowań ujmowane są jako zmniejszenie wartości wypłaconych odszkodowań i świadczeń.**

Zwroty odszkodowań dotyczą spraw, w odniesieniu do których Fundusz wypłacił odszkodowania i świadczenia, i dla których (już po wypłacie) ustalona została odpowiedzialność właściwego zakładu ubezpieczeń z tytułu zawartej umowy ubezpieczenia, niezależnie od zakresu geograficznego prowadzonej działalności (zwroty odszkodowań krajowe lub zagraniczne; w przypadku zagranicznych zakładów dokonywane są one bezpośrednio przez dany podmiot, bądź za pośrednictwem korespondentów i biura gestyjnego – PBUK).

**Łączna wartość zwrotów odszkodowań w okresie III kwartałów 2017 roku wyniosła 2.887.208,05 zł (w porównaniu do 2.979.803,18 zł w okresie III kwartałów 2016 roku), co stanowiło spadek o 3,11% r/r.**

W podziale na umiejscowienie zakładów ubezpieczeń, wartość zwrotów odszkodowań prezentuje poniższa tabela.

**Zwroty odszkodowań z ubezpieczeń obowiązkowych (w zł)**

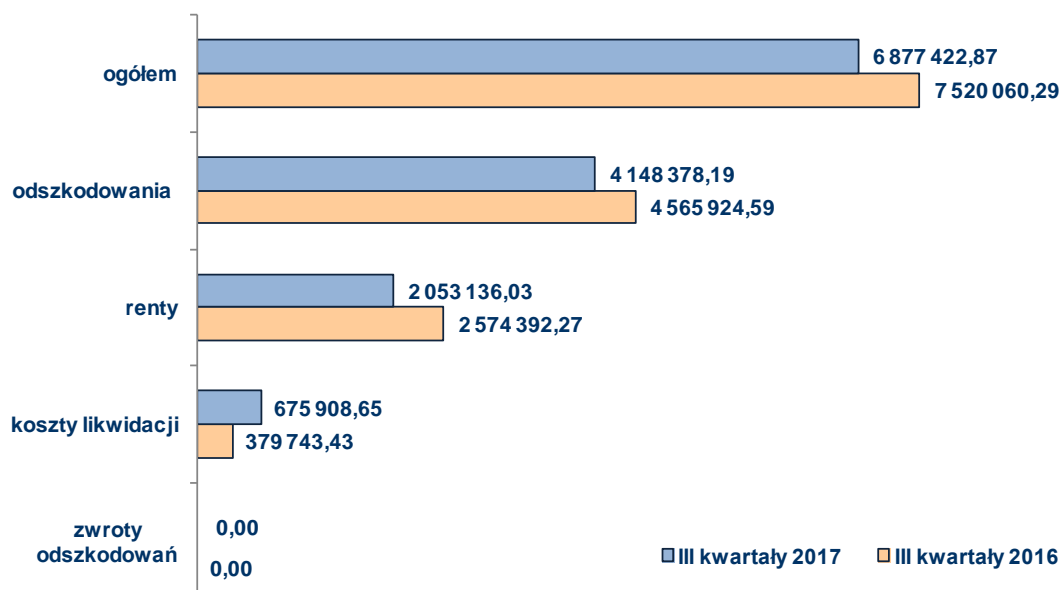
Lp.	Zwroty odszkodowań	III kwartały 2017		III kwartały 2016		Dynamika (w %)
		Kwota (w zł)	Struktura (w %)	Kwota (w zł)	Struktura (w %)	
1.	Zakłady krajowe	2 300 509,47	79,68	2 321 867,49	77,92	99,08
2.	Zakłady zagraniczne	586 698,58	20,32	657 935,69	22,08	89,17
	<b>Razem</b>	<b>2 887 208,05</b>	<b>100,00</b>	<b>2 979 803,18</b>	<b>100,00</b>	<b>96,89</b>

**b) Odszkodowania i świadczenia wypłacone z upadłości lub likwidacji zakładu ubezpieczeń działu I i II**

Odszkodowania i świadczenia wypłacone z upadłości lub likwidacji przymusowej zakładu ubezpieczeń działu I i II obejmują zobowiązania z tytułu szkód w przypadku zaspakajania przez Fundusz roszczeń osób uprawnionych z umów określonych w art. 4 ustawy w związku z ogłoszeniem upadłości zakładu ubezpieczeń lub wystąpienia innych przyczyn określonych w art. 98 ust. 2 ustawy.

**W okresie III kwartałów 2017 roku łączna wartość wypłaconych odszkodowań i świadczeń z tytułu upadłości wyniosła 6.877.422,87 zł (spadek w stosunku do III kwartałów 2016 roku o 642.637,42 zł, tj. o 8,55%), w tym:**

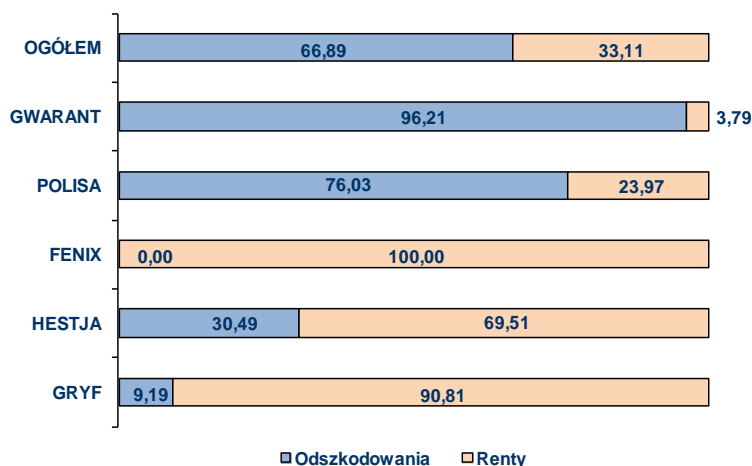
**Kwoty wypłat kompensacyjnych z upadłych zakładów ubezpieczeń według rodzaju świadczeń (w zł)**



**Wyplacone odszkodowania i świadczenia oraz renty z tytułu zobowiązań upadłych zakładów ubezpieczeń (w zł)**

Lp.	Nazwa zakładu ubezpieczeń	Rok	Kwota wypłaconych odszkodowań	Kwota wypłaconych rent	Koszty likwidacji szkód	Zwroty odszkodowań	Ogółem
1.	ZU "Westa"	III kwartały 2017	0,00	0,00	-657,99	0,00	-657,99
		III kwartały 2016	0,00	0,00	1 124,82	0,00	1 124,82
2.	PTU „Gryf”	III kwartały 2017	61 936,22	611 825,73	287 352,77	0,00	961 114,72
		III kwartały 2016	7 523,76	600 770,33	34 139,44	0,00	642 433,53
3.	ZU "Hestia"	III kwartały 2017	96 300,00	219 591,94	5 549,97	0,00	321 441,91
		III kwartały 2016	62 681,46	237 100,39	11 093,22	0,00	310 875,07
4.	TU „Fenix”	III kwartały 2017	0,00	55 015,11	2 645,73	0,00	57 660,84
		III kwartały 2016	2 777,20	55 915,11	3 666,03	0,00	62 358,34
5.	TUiR „Polisa”	III kwartały 2017	3 658 969,84	1 153 672,24	360 678,89	0,00	5 173 320,97
		III kwartały 2016	4 116 968,16	1 663 231,76	287 946,99	0,00	6 068 146,91
6.	TUiR „Gwarant”	III kwartały 2017	331 172,13	13 031,01	20 339,28	0,00	364 542,42
		III kwartały 2016	375 974,01	17 374,68	41 772,93	0,00	435 121,62
	Razem	III kwartały 2017	<b>4 148 378,19</b>	<b>2 053 136,03</b>	<b>675 908,65</b>	<b>0,00</b>	<b>6 877 422,87</b>
		III kwartały 2016	<b>4 565 924,59</b>	<b>2 574 392,27</b>	<b>379 743,43</b>	<b>0,00</b>	<b>7 520 060,29</b>

**Struktura wartości wypłat według rodzajów świadczeń z upadłych zakładów ubezpieczeń (z wyłączeniem kosztów likwidacji i zwrotów odszkodowań) w okresie III kwartałów 2017 r. (w %)**



W okresie III kwartałów 2017 roku zgłoszono ogółem do Funduszu 28 nowych szkód z upadłych zakładów ubezpieczeń (podczas gdy w analogicznym okresie 2016 r. zgłoszono 57 szkód). Wszystkie zgłoszone szkody dotyczyły TUiR „Polisa” S.A.

Ogółem w okresie III kwartałów 2017 roku Fundusz wypłacił odszkodowania i świadczenia w 80 szkodach z upadłości (w porównaniu do 84 w okresie III kwartałów 2016 roku), z czego zdecydowana większość, bo 71 wypłat, przypadła na zakład TUiR „Polisa” S.A.

W okresie III kwartałów 2017 roku liczba rent z upadłości pozostających obsłudze Funduszu zmniejszyła się do 202 rent (229 rent w okresie III kwartałów 2016 roku), tj. o 27 rent i 11,79% r/r.

#### Zestawienie liczbowe szkód oraz rent z upadłych zakładów ubezpieczeń


Lp.	Nazwa zakładu ubezpieczeń	Liczba szkód zgłoszonych		Liczba szkód odmówionych		Liczba szkód wypłaconych*		Liczba rent w obsłudze	
		III kwartały 2017	III kwartały 2016	III kwartały 2017	III kwartały 2016	III kwartały 2017	III kwartały 2016	III kwartały 2017	III kwartały 2016
1.	PTU „Gryf”	0	0	0	2	4	3	52	53
2.	ZU „Hestja”	0	1	0	1	1	2	29	31
3.	TU „Fenix”	0	0	0	1	0	1	11	12
4.	TUiR „Polisa”	28	53	11	34	71	71	108	131
5.	TUiR „Gwarant”	0	3	0	3	4	7	2	2
6.	ZU „Westa”	0	0	0	0	0	0	0	0
	<b>Razem</b>	<b>28</b>	<b>57</b>	<b>11</b>	<b>41</b>	<b>80</b>	<b>84</b>	<b>202</b>	<b>229</b>

\* pierwsze oraz kolejne wypłaty w szkodzie

\* \* \*

Całkowite koszty kompensacji szkód Funduszu w okresie III kwartałów 2017 roku z ubezpieczeń obowiązkowych i z upadłości zakładów ubezpieczeń wyniosły łącznie 74.853.530,21 zł (tj. koszty odszkodowań i świadczeń, rent, koszty likwidacji szkód, pomniejszone o zwroty odszkodowań). Stanowi to spadek w stosunku do okresu III kwartałów 2016 roku o 5.676.269,75 zł tj. o 7,05% r/r.

Kwoty wypłat ogółem (wraz z kosztami likwidacji szkód i zwrotami odszkodowań) według tytułu wypłaty (w zł)



Ogółem z ubezpieczeń obowiązkowych oraz upadłości, w III kwartałach 2017 r. Fundusz zlikwidował po raz pierwszy i ponownie (kolejne roszczenia) 5.958 szkód (w porównaniu do 6.659 szkód w analogicznym okresie 2016 r.), co stanowiło spadek o 701 szkód tj. o 10,53% r/r, w tym:

- wypłacił odszkodowania i świadczenia w 4.192 sprawach (w porównaniu do 4.369 spraw w okresie III kwartałów 2016 r. tj. spadek o 4,05% r/r),
- odmówił wypłaty odszkodowań i świadczeń w 1.766 sprawach (w porównaniu do 2.290 spraw w okresie III kwartałów 2016 r. tj. spadek o 22,88% r/r).

**Ogółem na dzień 30 września 2017 roku w obsłudze Funduszu pozostawało 1.008 rent z ubezpieczeń obowiązkowych i upadłości** (w porównaniu do 1.118 na dzień 30 września 2016 r.), co stanowiło spadek o 9,84% r/r.

**Zestawienie liczbowe szkód oraz rent z ubezpieczeń obowiązkowych i upadłych zakładów ubezpieczeń łącznie**

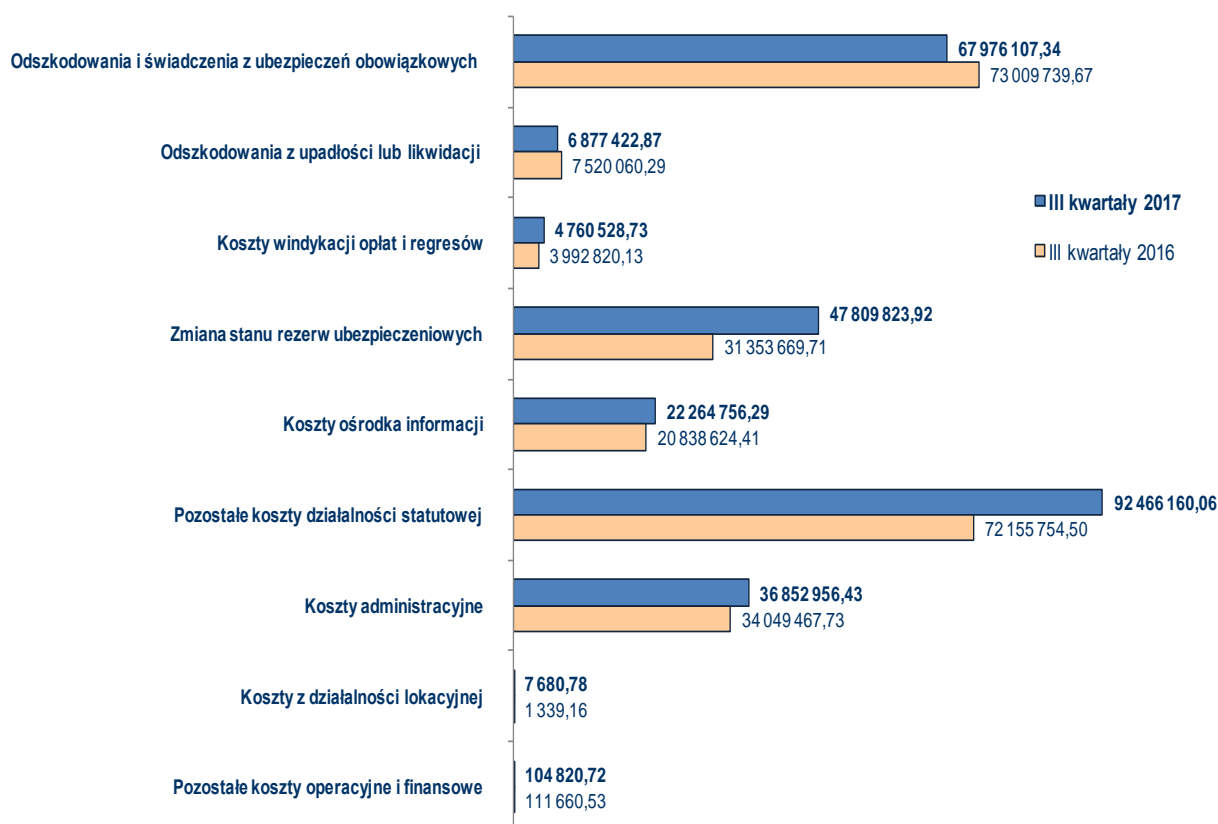
Lp.	Rodzaj szkody/renty	Szkody zgłoszone (w szt.)		Szkody odmówione (w szt.)		Szkody wypłacone** (w szt.)		Renty w obsłudze (w szt.)	
		III kwartaly 2017	III kwartaly 2016	III kwartaly 2017	III kwartaly 2016	III kwartaly 2017	III kwartaly 2016	III kwartaly 2017	III kwartaly 2016
1.	z ubezpieczeń obowiązkowych	4 791	4 998	1 755	2 249	4 112	4 285	806	889
2.	z upadłości	28	57	11	41	80	84	202	229
	<b>Ogółem</b>	<b>4 819</b>	<b>5 055</b>	<b>1 766</b>	<b>2 290</b>	<b>4 192</b>	<b>4 369</b>	<b>1 008</b>	<b>1 118</b>

\*\* pierwsze oraz kolejne wypłaty w szkodzie liczone na szkodę bądź na zdarzenie



## Koszty Funduszu – podsumowanie

Lp.	Wyszczególnienie	III kwartały 2017 r. (w zł)	III kwartały 2016 r. (w zł)	Plan 2017 (w zł)	Wykonanie planu	Dynamika (w %)
<b>I.</b>	<b>Koszty statutowe</b>	<b>242 154 799,21</b>	<b>208 870 668,71</b>	<b>286 275 387,93</b>	<b>84,59</b>	<b>115,94</b>
1.	Odszkodowania i świadczenia z ubezpieczeń obowiązkowych	67 976 107,34	73 009 739,67	99 910 004,00	68,04	93,11
2.	Odszkodowania z upadłości lub likwidacji	6 877 422,87	7 520 060,29	8 250 000,00	83,36	91,45
3.	Koszty windykacji opłat i regresów	4 760 528,73	3 992 820,13	6 300 000,00	75,56	119,23
4.	Zmiana stanu rezerw ubezpieczeniowych	47 809 823,92	31 353 669,71	34 552 872,00	138,37	152,49
5.	Koszty ośrodka informacji	22 264 756,29	20 838 624,41	33 305 776,00	66,85	106,84
6.	Koszty informatycznej bazy danych	0,00	0,00	1 775 519,42		
7.	Pozostałe koszty działalności statutowej	92 466 160,06	72 155 754,50	102 181 216,51	90,49	128,15
<b>II.</b>	<b>Koszty pozastatutowe</b>	<b>36 965 457,93</b>	<b>34 162 467,42</b>	<b>54 928 477,61</b>	<b>67,30</b>	<b>108,20</b>
1.	Koszty administracyjne <i>w tym: koszty kwalifikowane związane z projektami unijnymi</i>	36 852 956,43 4 902 075,99	34 049 467,73 4 015 499,61	54 782 977,61 6 582 764,31	67,27 74,47	108,23 122,08
2.	Koszty z działalności lokacyjnej	7 680,78	1 339,16	2 000,00	384,04	573,55
3.	Pozostałe koszty operacyjne i finansowe	104 820,72	111 660,53	143 500,00	73,05	93,87
	<b>Ogółem (I+II)</b>	<b>279 120 257,14</b>	<b>243 033 136,13</b>	<b>341 203 865,54</b>	<b>81,80</b>	<b>114,85</b>



## Turystyczny Fundusz Gwarancyjny

Wszystkie zdarzenia gospodarcze dotyczące Turystycznego Funduszu Gwarancyjnego są ujmowane odrębnie od operacji UFG.

**W okresie sprawozdawczym przychody zasilające TFG wyniosły 32.597.428,53 zł i w szczególności stanowią składki od organizatorów turystyki i pośredników turystycznych w wysokości 32.467.431,00 zł.**

### Struktura rodzajowa przychodów zasilających TFG

Lp.	Wyszczególnienie	III kwartały 2017		III kwartały 2016		Dynamika r/r
		Kwota (w zł)	Struktura (w %)	Kwota (w zł)	Struktura (w %)	
1.	Zwiększenia TFG z tytułu składek od organizatorów turystyki lub pośredników turystycznych	32 467 431,00	99,60	0,00		
2.	Zwiększenia z tytułu działalności lokacyjnej	129 997,53	0,40	0,00		
3.	Pozostałe zwiększenia	0,00	0,00	0,00		
	<b>Ogółem</b>	<b>32 597 428,53</b>	<b>100,00</b>	<b>0,00</b>		

Od dnia 26 listopada 2016 r. organizatorzy turystyki i pośrednicy turystyczni (przedsiębiorcy) prowadzący działalność w zakresie organizacji imprez turystycznych są zobowiązani do składania deklaracji i odprowadzania składek na rzecz Turystycznego Funduszu Gwarancyjnego.

**W okresie III kwartałów 2017 r. zarejestrowano 32.283 deklaracji ogółem, w tym:**

- 25.049 – stanowiły deklaracje złożone w formie elektronicznej (e-deklaracja) (tj. 77,6% złożonych deklaracji ogółem), natomiast
- 7.234 – stanowiły deklaracje złożone w formie papierowej (tj. 22,4 % deklaracji ogółem).

**Z łącznej liczby ww. złożonych deklaracji w okresie III kwartałów 2017 r.:**

- 24.642 deklaracji wykazywało zerową składkę (tj. 76,3% zarejestrowanych deklaracji ogółem).
- 7.641 deklaracji (tj. 23,7% zarejestrowanych deklaracji ogółem), wygenerowało zaś składkę w łącznej wysokości 32.467.431,00 zł.

**W okresie sprawozdawczym koszty pokrywane ze środków TFG wyniosły 1.138.469,00 zł i ich struktura rodzajowa przedstawia się następująco:**

Na dzień 30 września 2017 r. – stan Turystycznego Funduszu Gwarancyjnego po uwzględnieniu wszystkich przychodów zasilających TFG oraz kosztów pokrywanych ze środków TFG wyniósł 31.543.657,02 zł.