

Wyniki Ubezpieczeniowego Funduszu Gwarancyjnego za I półrocze 2018 roku

Zarząd Ubezpieczeniowego Funduszu Gwarancyjnego zgodnie z art. 98 ust. 5 ustawy z dnia 22 maja 2003 r. o ubezpieczeniach obowiązkowych, Ubezpieczeniowym Funduszu Gwarancyjnym i Polskim Biurze Ubezpieczycieli Komunikacyjnych stanowiącej załącznik do obwieszczenia Marszałka Sejmu Rzeczypospolitej Polskiej z dnia 21 listopada 2016 r. w sprawie ogłoszenia jednolitego tekstu ustawy o ubezpieczeniach obowiązkowych, Ubezpieczeniowym Funduszu Gwarancyjnym i Polskim Biurze Ubezpieczycieli Komunikacyjnych (tekst jednolity Dz. U. z 2016 roku, poz. 2060 z późniejszymi zmianami), zwanej dalej „ustawą” oraz rozporządzeniem Ministra Rozwoju i Finansów z dnia 21 listopada 2016 roku w sprawie szczególnych zasad rachunkowości oraz sprawozdań z działalności Ubezpieczeniowego Funduszu Gwarancyjnego (Dz. U. z 2016 roku, poz. 1903) zwanym dalej “rozporządzeniem”, przedstawia **sprawozdanie z działalności za I półrocze 2018 roku**.

Zgodnie z § 32 ust. 2 i 3 rozporządzenia, kwartalne sprawozdania z działalności Funduszu sporządzane na koniec każdego kwartału przedstawia się organowi nadzoru, w terminie 60 dni od zakończenia kwartału.

Ubezpieczeniowy Fundusz Gwarancyjny – w ramach funkcji kompensacyjnej – wypłaca odszkodowania i świadczenia z tytułu ubezpieczenia obowiązkowego OC posiadaczy pojazdów mechanicznych i rolników, posiadających gospodarstwa rolne za szkody na mieniu i na osobie, gdy posiadacz zidentyfikowanego pojazdu mechanicznego, którego ruchem szkodę wyrządzono nie był ubezpieczony, bądź rolnik lub osoba pracująca w jego gospodarstwie rolnym wyrządzili szkodę pozostającą w związku z posiadaniem gospodarstwa rolnego, a rolnik nie miał ubezpieczenia obowiązkowego. UFG wypłaca także odszkodowania i świadczenia z tytułu ubezpieczenia obowiązkowego OC posiadaczy pojazdów mechanicznych za szkody na osobie, gdy nie ustalono tożsamości posiadacza pojazdu lub kierującego pojazdem mechanicznym a także na mieniu w przypadku wystąpienia znacznej szkody osobowej u któregośkolwiek uczestnika zdarzenia w okolicznościach uzasadniających odpowiedzialność cywilną posiadacza pojazdu lub kierującego pojazdem, a nie ustalono jego tożsamości (art. 98 ust. 1 ustawy).

W przypadku upadłości zakładu ubezpieczeń, Fundusz zaspokaja roszczenia osób poszkodowanych lub uprawnionych z tytułu ww. umów ubezpieczeń obowiązkowych odpowiedzialności cywilnej, a także z obowiązkowych ubezpieczeń budynków wchodzących w skład gospodarstwa rolnego oraz z ubezpieczeń wynikających z przepisów odrębnych ustaw lub umów międzynarodowych ratyfikowanych przez Rzeczpospolitą Polską, nakładających na określone podmioty obowiązek ubezpieczenia (art. 98 ust. 2 ustawy).

Ustawa w art. 98 ust. 2 pkt. 2 przewiduje, że Fundusz zaspokaja także roszczenia osób uprawnionych w przypadku ogłoszenia upadłości zakładu ubezpieczeń na życie.

Ustawa nakłada na Fundusz obowiązek zaspokajania roszczeń osób uprawnionych, także w przypadku oddalenia wniosku o ogłoszenie upadłości zakładu ubezpieczeń lub umorzenia postępowania upadłościowego, jeżeli majątek dłużnika nie wystarcza nawet na zaspokojenie kosztów postępowania upadłościowego albo w przypadku zarządzenia likwidacji przymusowej zakładu ubezpieczeń, jeżeli roszczenia osób uprawnionych nie mogą

być pokryte z aktywów stanowiących pokrycie rezerw techniczno-ubezpieczeniowych (art. 98 ust. 2 ustawy).

Po wypłacie odszkodowania, na podstawie art. 110 ust. 1 ustawy, Ubezpieczeniowy Fundusz Gwarancyjny dochodzi roszczenia regresowego od sprawcy szkody i osoby, która nie dopełniła obowiązku zawarcia umowy ubezpieczenia obowiązkowego.

Na podstawie art. 14 ust. 4a ustawy, w przypadku ustalenia odpowiedzialności zakładu ubezpieczeń, Fundusz dochodzi od tego zakładu ubezpieczeń zwrotu wypłaconego odszkodowania i poniesionych kosztów.

Ubezpieczeniowy Fundusz Gwarancyjny zajmuje się kontrolą spełnienia obowiązku ubezpieczenia i windykacją opłat za uchylenie się od tego obowiązku, w odniesieniu do obowiązkowych ubezpieczeń określonych w art. 4 pkt 1 i 2 ustawy.

Poczynając od 1 stycznia 2004 roku, zgodnie z art. 99 ustawy, Fundusz może udzielać zwrotnej pomocy finansowej zakładowi ubezpieczeń przejmującemu portfel ubezpieczeń obowiązkowych (OC posiadaczy pojazdów mechanicznych i OC rolników).

Zgodnie z art. 102 ustawy, od 1 lipca 2004 roku Fundusz pełni funkcję ośrodka informacji.

Począwszy od 1 stycznia 2016 r., zgodnie z art. 102a ustawy, na Funduszu spoczywa obowiązek tworzenia i prowadzenia informatycznej bazy danych w zakresie niezbędnym do identyfikacji, weryfikacji i przeciwdziałania naruszeniu interesów uczestników rynku ubezpieczeniowego, obejmującej w szczególności informacje o wypłaconych odszkodowaniach i świadczeniach z umów ubezpieczenia, o których mowa w dziale I lub II załącznika do ustawy o działalności ubezpieczeniowej i reasekuracyjnej (Dz.U. z 2015 roku, poz. 1844).

Zgodnie z art. 5 ust. 1 pkt 2 ustawy z dnia 29 sierpnia 1997 r. o usługach turystycznych znowelizowanej ustawą z dnia 22 lipca 2016 roku o zmianie ustawy o usługach turystycznych oraz ustawy o ubezpieczeniach obowiązkowych, Ubezpieczeniowym Funduszu Gwarancyjnym i Polskim Biurze Ubezpieczycieli Komunikacyjnych (Dz. U. z 2016 r., 1334), od dnia 9 września 2016 r., UFG prowadzi obsługę Turystycznego Funduszu Gwarancyjnego (TFG). W przypadku niewypłacalności organizatora turystyki lub pośrednika turystycznego oraz wyczerpania zabezpieczenia finansowego, w postaci umowy gwarancji bankowej lub ubezpieczeniowej, a także umowy ubezpieczenia na rzecz klientów lub przyjmowania wpłat na rachunek powierniczy (I filar) – ze środków TFG (II filar):

- pokrywane są koszty powrotu klientów z imprezy turystycznej do miejsca wyjazdu lub miejsca planowanego powrotu z imprezy turystycznej, w wypadku gdy organizator turystyki lub pośrednik turystyczny, wbrew obowiązkowi nie zapewnia tego powrotu,
- dokonywane są zwroty całości lub części, odpowiadającej niezrealizowanej części imprezy turystycznej, wpłat wniesionych tytułem zapłaty za imprezę turystyczną klientom, w przypadku gdy z przyczyn dotyczących organizatora turystyki lub pośrednika turystycznego, impreza nie została lub nie zostanie zrealizowana.

Przychody Funduszu

Do podstawowych przychodów Funduszu w okresie sprawozdawczym należały:

- przychody ze składek wnoszonych na rzecz UFG przez zakłady ubezpieczeń prowadzące działalność w zakresie ubezpieczeń obowiązkowych, o których mowa w art. 4 pkt. 1 i 2 ustawy;
- przychody z opłat, przewidzianych w art. 88 ustawy oraz
- przychody z tytułu roszczeń regresowych.

a) Przychody ze składek z ubezpieczeń obowiązkowych wnoszone przez zakłady ubezpieczeń na rzecz UFG

Przychody ze składek z ubezpieczeń obowiązkowych, przeznaczone na cele statutowe Ubezpieczeniowego Funduszu Gwarancyjnego, obejmują należne wpłaty krajowych i zagranicznych zakładów ubezpieczeń wykonujących działalność w zakresie ubezpieczeń obowiązkowych, o których mowa w art. 4 pkt 1 i 2 ustawy, wnoszone na rzecz Funduszu w ustawowo określonych terminach.

Zgodnie z art. 117 ust. 3 ustawy oraz stosownie do § 1 rozporządzenia Ministra Finansów z dnia 13 marca 2013 roku, zmieniającego rozporządzenie w sprawie wysokości procentu składki wnoszonej przez zakłady ubezpieczeń na rzecz Ubezpieczeniowego Funduszu Gwarancyjnego oraz terminów uiszczania tej składki (Dz. U. z 2013 r. Nr 49, poz. 344), wysokość odpisu składki wynosi 1,3% składki przypisanej brutto z ubezpieczeń, o których mowa w art. 4 pkt 1 i 2 ustawy.

Jednocześnie należy nadmienić, iż od 1 stycznia 2011 roku został zawieszony obowiązek przeznaczania części składki otrzymanej od zakładów ubezpieczeń na rzecz funduszu pomocowego.

Składka na rzecz UFG wpłacana jest przez zakłady ubezpieczeń w terminie 30 dni po upływie kwartału, w którym został dokonany przypis składki z ubezpieczeń obowiązkowych.

Według stanu na dzień 30 czerwca 2018 roku Członkami Ubezpieczeniowego Funduszu Gwarancyjnego pozostawało 29 zakładów ubezpieczeń, prowadzących działalność ubezpieczeniową, w grupach obejmujących ubezpieczenia obowiązkowe, o których mowa w art. 4 pkt 1 i 2 ustawy, w tym: 20 krajowych zakładów ubezpieczeń (a w ich ramach 7 TUV-ów), oraz 9 zagranicznych zakładów ubezpieczeń (a w ich ramach 3 oddziały zagranicznych zakładów oraz 6 zakładów wykonujących działalność w trybie swobody świadczenia usług).

Ogółem przychody UFG ze składek wnoszonych przez zakłady ubezpieczeń w I półroczu 2018 roku wyniosły 101.575.149,67 zł, w tym przychody od:

- **zakładów krajowych – 98.661.200,54 zł,**
- **zakładów zagranicznych (oddziały, swoboda świadczenia usług) – 2.913.949,13 zł.**

Oszacowana na podstawie danych UFG składka rynkowa z tytułu ubezpieczeń obowiązkowych w I półroczu 2018 roku wyniosła 7.813 mln zł i w porównaniu do I półrocza 2017 roku zwiększyła się o 351 mln zł, w tym 348 mln zł przyrostu dotyczyło OC posiadaczy pojazdów mechanicznych.

Przychody UFG ze składek zakładów ubezpieczeń w I półroczu 2018 roku, w porównaniu z analogicznym okresem 2017 roku, zwiększyły się o 4.559.634,78 zł, tj. o 4,70% r/r, w tym przychody ze składek od krajowych zakładów zwiększyły się o 4.615.996,29 zł, tj. o 4,91%, zaś od zakładów zagranicznych (oddziały i swoboda świadczenia usług) spadły o 56.361,51 zł, tj. o 1,90%, na co wpływ miał spadek składki oddziałów zagranicznych zakładów.

Przychody ze składek z tytułu obowiązkowych ubezpieczeń OC posiadaczy pojazdów mechanicznych i OC rolników (w ujęciu memorialowym) – z wyszczególnieniem zakładów ubezpieczeń – płatników składki (w zł)

| Lp. | Zakład ubezpieczeń | Komunikacyjne | | Rolne | | Razem | |
|------------------------------------|---|----------------------|----------------------|-------------------|-------------------|----------------------|----------------------|
| | | I półrocze 2018 | I półrocze 2017 | I półrocze 2018 | I półrocze 2017 | I półrocze 2018 | I półrocze 2017 |
| Krajowe zakłady ubezpieczeń | | | | | | | |
| 1 | Towarzystwo Ubezpieczeń i Reasekuracji ALLIANZ POLSKA S.A. | 3 028 158,61 | 2 746 645,59 | 2 021,64 | 2 284,30 | 3 030 180,25 | 2 748 929,89 |
| 2 | AVIVA Towarzystwo Ubezpieczeń Ogólnych S.A. | 824 444,58 | 1 053 110,06 | 0,00 | 0,00 | 824 444,58 | 1 053 110,06 |
| 3 | AXA Ubezpieczenia TUIR S.A. | 6 889 723,52 | 6 680 674,80 | 0,00 | 0,00 | 6 889 723,52 | 6 680 674,80 |
| 4 | COMPENSA Towarzystwo Ubezpieczeń S.A. Vienna Insurance Group | 3 942 683,85 | 3 089 305,03 | 27 178,40 | 15 571,36 | 3 969 862,25 | 3 104 876,39 |
| 5 | CONCORDIA POLSKA Towarzystwo Ubezpieczeń Wzajemnych | 200 001,71 | 206 856,26 | 13 814,25 | 11 831,13 | 213 815,96 | 218 687,39 |
| 6 | Sopockie Towarzystwo Ubezpieczeń ERGO HESTIA S.A. | 14 764 233,15 | 13 811 680,79 | 1 934,55 | 1 774,71 | 14 766 167,70 | 13 813 455,50 |
| 7 | GENERALI Towarzystwo Ubezpieczeń S.A. | 3 914 019,54 | 4 267 460,28 | 6 596,94 | 0,00 | 3 920 616,48 | 4 267 460,28 |
| 8 | INTERRISK Towarzystwo Ubezpieczeń S.A. Vienna Insurance Group | 2 000 441,33 | 1 754 607,25 | 6 197,62 | 5 349,11 | 2 006 638,95 | 1 759 956,36 |
| 9 | LINK4 Towarzystwo Ubezpieczeń S.A. | 5 198 189,99 | 5 237 930,33 | 0,00 | 0,00 | 5 198 189,99 | 5 237 930,33 |
| 10 | Towarzystwo Ubezpieczeń i Reasekuracji "PARTNER" S.A. | 5,20 | 5,20 | 0,00 | 0,00 | 5,20 | 5,20 |
| 11 | POCZTOWE Towarzystwo Ubezpieczeń Wzajemnych | 393 807,66 | 358 008,97 | 0,00 | 0,00 | 393 807,66 | 358 008,97 |
| 12 | GOTHAER TU S.A. | 2 098 443,85 | 1 735 332,56 | 5 699,96 | 5 358,57 | 2 104 143,81 | 1 740 691,13 |
| 13 | POWSZECHNY ZAKŁAD UBEZPIECZEŃ S.A. | 29 690 703,87 | 29 139 961,62 | 355 207,97 | 352 060,03 | 30 045 911,84 | 29 492 021,65 |
| 14 | TUW Polski Zakład Ubezpieczeń Wzajemnych | 23 658,67 | 11 622,23 | 0,00 | 0,00 | 23 658,67 | 11 622,23 |
| 15 | TUW MEDICUM | 0,00 | 0,00 | 0,00 | 0,00 | 0,00 | 0,00 |
| 16 | POLSKI GAZ TUW | 28 670,24 | 26 434,18 | 0,00 | 0,00 | 28 670,24 | 26 434,18 |
| 17 | Towarzystwo Ubezpieczeń Wzajemnych "TUW" | 2 478 384,49 | 2 810 373,61 | 63 656,29 | 64 670,33 | 2 542 040,78 | 2 875 043,94 |
| 18 | TUZ Towarzystwo Ubezpieczeń Wzajemnych | 814 243,21 | 995 154,15 | 2 910,37 | 2 320,50 | 817 153,58 | 997 474,65 |
| 19 | UNIQA Towarzystwo Ubezpieczeń S.A. | 3 057 419,07 | 2 605 249,25 | 13 423,21 | 13 965,05 | 3 070 842,28 | 2 619 214,30 |
| 20 | Towarzystwo Ubezpieczeń i Reasekuracji "WARTA" S.A. | 18 759 145,14 | 16 989 739,00 | 56 181,66 | 49 868,00 | 18 815 326,80 | 17 039 607,00 |
| | razem | 98 106 377,68 | 93 520 151,16 | 554 822,86 | 525 053,09 | 98 661 200,54 | 94 045 204,25 |
| Oddziały | | | | | | | |
| 21 | AIG EUROPE LIMITED Spółka z ograniczoną odpowiedzialnością Oddział w Polsce | 100 760,30 | 380 255,23 | 0,00 | 0,00 | 100 760,30 | 380 255,23 |
| 22 | Balcia Insurance SE Spółka Europejska Oddział w Polsce | 1 507 500,90 | 1 857 789,03 | 0,00 | 0,00 | 1 507 500,90 | 1 857 789,03 |
| 23 | Sogessur S.A. Oddział w Polsce | 8 847,02 | 0,00 | 0,00 | 0,00 | 8 847,02 | 0,00 |
| | razem | 1 617 108,22 | 2 238 044,26 | 0,00 | 0,00 | 1 617 108,22 | 2 238 044,26 |
| Swoboda świadczenia usług | | | | | | | |
| 24 | Euro Insurances DAC | 136 420,44 | 60 413,60 | 0,00 | 0,00 | 136 420,44 | 60 413,60 |
| 25 | GEFION INSURANCE A/S | 699 662,13 | 328 351,77 | 0,00 | 0,00 | 699 662,13 | 328 351,77 |
| 26 | GREENVAL INSURANCE Designated Activity Company | 139 798,22 | 108 751,57 | 0,00 | 0,00 | 139 798,22 | 108 751,57 |

| | | | | | | | |
|----|-------------------------------------|-----------------------|----------------------|-------------------|-------------------|-----------------------|----------------------|
| 27 | Insurance Company "Euroins" JSC | 1,30 | 0,00 | 0,00 | 0,00 | 1,30 | 0,00 |
| 28 | TVM verzekeringen N.V. | 320 530,83 | 234 329,25 | 0,00 | 0,00 | 320 530,83 | 234 329,25 |
| 29 | UPS International Insurance Limited | 427,99 | 420,19 | 0,00 | 0,00 | 427,99 | 420,19 |
| | razem | 1 296 840,91 | 732 266,38 | 0,00 | 0,00 | 1 296 840,91 | 732 266,38 |
| | Ogółem | 101 020 326,81 | 96 490 461,80 | 554 822,86 | 525 053,09 | 101 575 149,67 | 97 015 514,89 |

* W dniu 28.04.2017 nastąpiło połączenie prawne AXA Ubezpieczenia TUiR S.A.(spółka przejmująca) z AXA TUiR S.A. (spółka przejmowana);

b) Przychody z tytułu opłat

Przychody z tytułu opłat obejmują dochodzone roszczenia z tytułu opłat, o których mowa w art. 88 ust. 1 ustawy, wnoszone na rzecz Funduszu z tytułu niespełnienia obowiązku zawarcia umowy ubezpieczenia obowiązkowego.

Podstawę do naliczania w danym roku kontroli wysokości opłaty z tytułu niespełnienia obowiązku ubezpieczenia odpowiedzialności cywilnej stanowi poziom minimalnego wynagrodzenia za pracę w danym roku kalendarzowym.

Zgodnie z rozporządzeniem Rady Ministrów z dnia 12 września 2017 r. w sprawie wysokości minimalnego wynagrodzenia za pracę oraz wysokości minimalnej stawki godzinowej w 2018 r. (Dz. U. z 2017 r., poz. 1747) wysokość minimalnego wynagrodzenia za pracę wynosiła 2.100 zł, co oznacza jego wzrost o 5,0% r/r (minimalne wynagrodzenie za pracę w 2017 roku wynosiło 2.000 zł).

Przychody z tytułu opłat za niespełnienie obowiązku ubezpieczenia OC w I półroczu 2018 roku wyniosły łącznie 82.627.650,00 zł i były niższe w stosunku do I półroczu 2017 roku o 965.952,40 zł, tj. o 1,16% r/r.

Przychody z tytułu opłat za niespełnienie obowiązku ubezpieczenia odpowiedzialności cywilnej w podziale na rodzaje ubezpieczenia obowiązkowego prezentuje poniższa tabela.

Przychody z tytułu opłat

| Lp. | Opłaty | I półrocze 2018 | | I półrocze 2017 | | Dynamika (w %) |
|-----|--------------------------------------|----------------------|-----------------|----------------------|-----------------|----------------|
| | | Kwota (w zł) | Struktura (w %) | Kwota (w zł) | Struktura (w %) | |
| 1. | OC posiadaczy pojazdów mechanicznych | 82 533 620,00 | 99,89 | 83 469 772,40 | 99,85 | 98,88 |
| 2. | OC rolników | 94 030,00 | 0,11 | 123 830,00 | 0,15 | 75,93 |
| | Razem | 82 627 650,00 | 100,00 | 83 593 602,40 | 100,00 | 98,84 |

Liczba zarejestrowanych spraw oraz wystawionych wezwań z tytułu ubezpieczeń obowiązkowych na podstawie zawiadomień od organów obowiązanych i uprawnionych do kontroli

| Tytuł | I półrocze 2018 | I półrocze 2017 | Dynamika w % | Udział % I półrocze 2018 |
|--|-----------------|-----------------|---------------|--------------------------|
| I. Liczba zarejestrowanych spraw (zawiadomień) w roku bieżącym, w tym: | 48 656 | 46 337 | 105,00 | 100,00 |
| • liczba nowych spraw z ustaleń własnych UFG | 30 291 | 25 695 | 117,89 | 62,26 |
| • liczba nowych spraw z zawiadomień zewnętrznych | 18 365 | 20 642 | 88,97 | 37,74 |
| 1. liczba spraw komunikacyjnych, w tym: | 47 536 | 44 993 | 105,65 | 100,00 |
| 1.1 organy obowiązane, w tym: | 16 920 | 19 060 | 88,77 | 35,59 |
| • policja | 12 793 | 15 079 | 84,84 | 26,91 |
| • organy rejestrowe (wydziały komunikacji) | 2 817 | 2 906 | 96,94 | 5,92 |
| • organy celne | 112 | 23 | 486,96 | 0,24 |
| • Straż Graniczna | 1 093 | 963 | 113,50 | 2,30 |
| • Inspekcja Transportu Drogowego (ITD) | 105 | 89 | 117,98 | 0,22 |
| 1.2 organy uprawnione, w tym: | 30 616 | 25 933 | 118,06 | 64,41 |
| • Inspekcja Ochrony Środowiska | 220 | 114 | 192,98 | 0,46 |
| • inne organy uprawnione do kontroli ruchu drogowego | 127 | 157 | 80,89 | 0,27 |
| • UFG, w tym: | 30 269 | 25 662 | 117,95 | 63,68 |
| - Ośrodek Informacji | 19 452 | 15 924 | 122,16 | 40,92 |
| - Likwidacja Szkód | 575 | 590 | 97,46 | 1,21 |
| - Wydziały Opłat | 10 242 | 9 148 | 111,96 | 21,55 |
| 2. liczba spraw rolnych, w tym: | 1 120 | 1 344 | 83,33 | 100,00 |
| 2.1 organy obowiązane (burmistrz, prezydent miasta) | 1 098 | 1 311 | 83,75 | 98,04 |
| 2.2 organy uprawnione, w tym: | 22 | 33 | 66,67 | 1,96 |
| • starosta | 0 | 0 | - | 0,00 |
| • UFG | 22 | 33 | 66,67 | 1,96 |
| II. Liczba wygenerowanych opłat (wezwań) w okresie sprawozdawczym, w tym: | 45 247 | 43 247 | 104,62 | 100,00 |
| • liczba nowych wezwań z ustaleń własnych UFG | 32 876 | 28 811 | 114,11 | 72,66 |
| • liczba nowych wezwań z zawiadomień zewnętrznych | 12 371 | 14 436 | 85,70 | 27,34 |
| 1. liczba wezwań komunikacyjnych, w tym: | 44 402 | 42 185 | 105,26 | 100,00 |
| 1.1 organy obowiązane, w tym: | 11 343 | 13 204 | 85,91 | 25,55 |
| • policja | 8 870 | 10 655 | 83,25 | 19,98 |
| • organy rejestrowe (wydziały komunikacji) | 1 628 | 1 804 | 90,24 | 3,67 |
| • organy celne | 36 | 13 | 276,92 | 0,08 |
| • Straż Graniczna | 750 | 683 | 109,81 | 1,69 |
| • Inspekcja Transportu Drogowego (ITD) | 59 | 49 | 120,41 | 0,13 |
| 1.2 organy uprawnione, w tym: | 33 059 | 28 981 | 114,07 | 74,45 |
| • Inspekcja Ochrony Środowiska | 106 | 73 | 145,21 | 0,24 |
| • inne organy uprawnione do kontroli ruchu drogowego | 95 | 123 | 77,24 | 0,21 |
| • UFG, w tym: | 32 858 | 28 785 | 114,15 | 74,00 |
| - Ośrodek Informacji | 23 478 | 20 201 | 116,22 | 52,88 |
| - Likwidacja Szkód | 514 | 524 | 98,09 | 1,16 |
| - Wydziały Opłat | 8 866 | 8 060 | 110,00 | 19,96 |
| 2. liczba wezwań rolnych, w tym: | 845 | 1 062 | 79,57 | 100,00 |
| 2.1 organy obowiązane (burmistrz, prezydent miasta) | 827 | 1 036 | 79,83 | 97,87 |
| 2.2 organy uprawnione, w tym: | 18 | 26 | 69,23 | 2,13 |
| • starosta | 0 | 0 | - | 0,00 |
| • UFG | 18 | 26 | 69,23 | 2,13 |

c) Przychody z tytułu regresów

Przychody z tytułu regresów obejmują dochodzone roszczenia od osób zobowiązanych do zwrotu wypłaconego przez Fundusz odszkodowania lub świadczenia, o których mowa w art. 110 ust.1 ustawy, powiększone o koszty likwidacji szkód z wyłączeniem kwot, o których mowa w art. 14 ust. 4a i art. 98 ust. 4 ustawy, zaliczanych do zwrotów odszkodowań.

Windykacja regresu UFG odbywa się w trzech etapach.

W pierwszej fazie postępowania regresowego Fundusz dochodzi roszczeń regresowych wzywając podmiot zobowiązany do dobrowolnej zapłaty spełnionego świadczenia.

W fazie drugiej postępowania regresowego w przypadku nieuregulowania należnego roszczenia, w trybie dobrowolnym, Fundusz wszczyna postępowanie przed sądem powszechnym. W ramach tej fazy postępowania, Fundusz prowadzi windykację zasądzonych należności na podstawie orzeczeń sądowych, wzywając dłużników do dobrowolnej zapłaty.

W fazie trzeciej postępowania regresowego, jeśli okaże się, że w okresie 3 miesięcy od daty otrzymania wezwania, dłużnicy w dalszym ciągu nie podejmą spłaty zasądzonych kwot, bądź nie wystąpią z wnioskiem o zastosowanie ulgi w spłacie, Fundusz przekazuje sprawę na drogę egzekucji sądowej.

Przychody z tytułu roszczeń regresowych w I półroczu 2018 roku wyniosły łącznie 26.398.865,31 zł i w stosunku do analogicznego okresu 2017 roku zwiększyły się o 4.373.195,32 zł, tj. o 19,85% r/r.

W podziale na rodzaje ubezpieczenia obowiązkowego, przychody z tytułu roszczeń regresowych prezentuje poniższa tabela.

Przychody z tytułu roszczeń regresowych

| Lp. | Regresy | I półrocze 2018 | | I półrocze 2017 | | Dynamika (w %) |
|-----|--------------------------------------|----------------------|-----------------|----------------------|-----------------|----------------|
| | | Kwota (w zł) | Struktura (w %) | Kwota (w zł) | Struktura (w %) | |
| 1. | OC posiadaczy pojazdów mechanicznych | 26 081 743,59 | 98,80 | 21 987 673,51 | 99,83 | 118,62 |
| 2. | OC rolników | 317 121,72 | 1,20 | 37 996,48 | 0,17 | 834,61 |
| | Razem | 26 398 865,31 | 100,00 | 22 025 669,99 | 100,00 | 119,85 |

Na dzień 30 czerwca 2018 roku w trybie dobrowolnym i egzekucyjnym prowadzono łącznie 16.449 postępowań regresowych (tzw. sprawy w toku) na kwotę 249.044.616,26 zł (według stanu na 30 czerwca 2017 roku odpowiednio było to 16.185 postępowań na kwotę 224.019.269,03 zł). Oznacza to wzrost liczby spraw w toku o 1,63% r/r, przy jednoczesnym wzroście wartości dochodzonych regresów o 11,17% r/r.

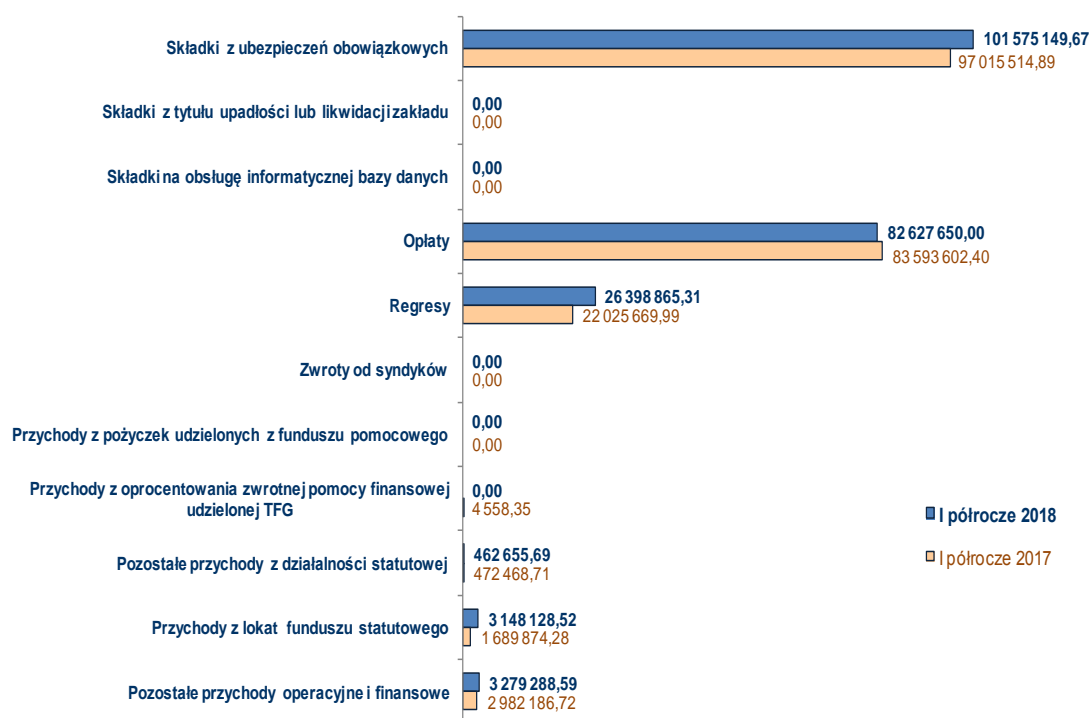
Zestawienie liczby spraw regresowych w podziale na rodzaj ubezpieczenia i etap postępowania

| Lp. | Tytuł | I półrocze 2018 | | I półrocze 2017 | | Dynamika (w %) |
|-----------|---|--------------------------|--------------------|--------------------------|--------------------|-------------------|
| | | Liczba spraw (w szt.) | Struktura (w %) | Liczba spraw (w szt.) | Struktura (w %) | |
| 1. | Sprawy nowe: | 1 286 | 100,00 | 1 229 | 100,00 | 104,64 |
| a) | <u>w podziale na rodzaj ubezpieczenia</u> | | | | | |
| | - OC komunikacyjne | 1 274 | 99,07 | 1 223 | 99,51 | 104,17 |
| | - OC rolników | 12 | 0,93 | 6 | 0,49 | 200,00 |
| 2. | Sprawy zakończone: | 1 278 | 100,00 | 1 505 | 100,00 | 84,92 |
| a) | <u>w podziale na rodzaj ubezpieczenia</u> | | | | | |
| | - OC komunikacyjne | 1 259 | 98,51 | 1 477 | 98,14 | 85,24 |
| | - OC rolników | 19 | 1,49 | 28 | 1,86 | 67,86 |
| 3. | Sprawy w toku: | 16 449 | 100,00 | 16 185 | 100,00 | 101,63 |
| a) | <u>w podziale na rodzaj ubezpieczenia</u> | | | | | |
| | - OC komunikacyjne | 16 302 | 99,11 | 16 021 | 98,99 | 101,75 |
| | - OC rolników | 147 | 0,89 | 164 | 1,01 | 89,63 |

Przychody Funduszu – podsumowanie

| Lp. | Wyszczególnienie | I półrocze 2018 r. (w zł) | I półrocze 2017 r. (w zł) | Plan 2018 (w zł) | Wykonanie planu | Dynamika (w %) |
|------------|--|---------------------------|---------------------------|-----------------------|-----------------|----------------|
| I. | Przychody statutowe | 211 064 320,67 | 203 111 814,34 | 415 681 745,00 | 50,78 | 103,92 |
| 1. | Składki z ubezpieczeń obowiązkowych | 101 575 149,67 | 97 015 514,89 | 205 800 000,00 | 49,36 | 104,70 |
| 2. | Składki z tytułu upadłości lub likwidacji zakładu | 0,00 | 0,00 | 0,00 | 0,00 | 0,00 |
| 3. | Składki na obsługę informatycznej bazy danych od zakładów ubezpieczeń działu I i II | 0,00 | 0,00 | 1 000 000,00 | 0,00 | 0,00 |
| | <i>Fundusz pomocowy*</i> | <i>0,00</i> | <i>0,00</i> | <i>0,00</i> | <i>0,00</i> | <i>0,00</i> |
| 4. | Oplaty | 82 627 650,00 | 83 593 602,40 | 161 381 245,00 | 51,20 | 98,84 |
| 5. | Regresy | 26 398 865,31 | 22 025 669,99 | 46 500 000,00 | 56,77 | 119,85 |
| 6. | Zwroty od syndyków | 0,00 | 0,00 | 0,00 | 0,00 | 0,00 |
| 7. | Przychody z pożyczek udzielonych z funduszu pomocowego | 0,00 | 0,00 | 0,00 | 0,00 | 0,00 |
| 8. | Przychody z oprocentowania zwrotnej pomocy finansowej udzielonej TFG | 0,00 | 4 558,35 | 0,00 | | 0,00 |
| 9. | Pozostałe przychody z działalności statutowej | 462 655,69 | 472 468,71 | 1 000 500,00 | 46,24 | 97,92 |
| II. | Przychody pozastatutowe | 6 427 417,11 | 4 672 061,00 | 12 009 089,38 | 53,52 | 137,57 |
| 1. | Przychody z lokat funduszu statutowego | 3 148 128,52 | 1 689 874,28 | 5 100 000,00 | 61,73 | 186,29 |
| | <i>Przychody z lokat funduszu pomocowego*</i> | <i>1 643 288,25</i> | <i>1 261 478,46</i> | <i>2 000 000,00</i> | <i>82,16</i> | <i>130,27</i> |
| 2. | Pozostałe przychody operacyjne i finansowe | 3 279 288,59 | 2 982 186,72 | 6 909 089,38 | 47,46 | 109,96 |
| | <i>w tym przychody operacyjne z tyt. rozliczenia dofinansowania (projekt unijny)</i> | <i>2 980 017,03</i> | <i>2 672 778,65</i> | <i>6 254 089,38</i> | <i>47,65</i> | <i>111,50</i> |
| | Ogółem (I+II) | 217 491 737,78 | 207 783 875,34 | 427 690 834,38 | 50,85 | 104,67 |

* Dane dot. funduszu pomocowego nie mają wpływu na wynik finansowy UFG.



Koszty Funduszu

Do podstawowych kosztów Funduszu w okresie sprawozdawczym należały:

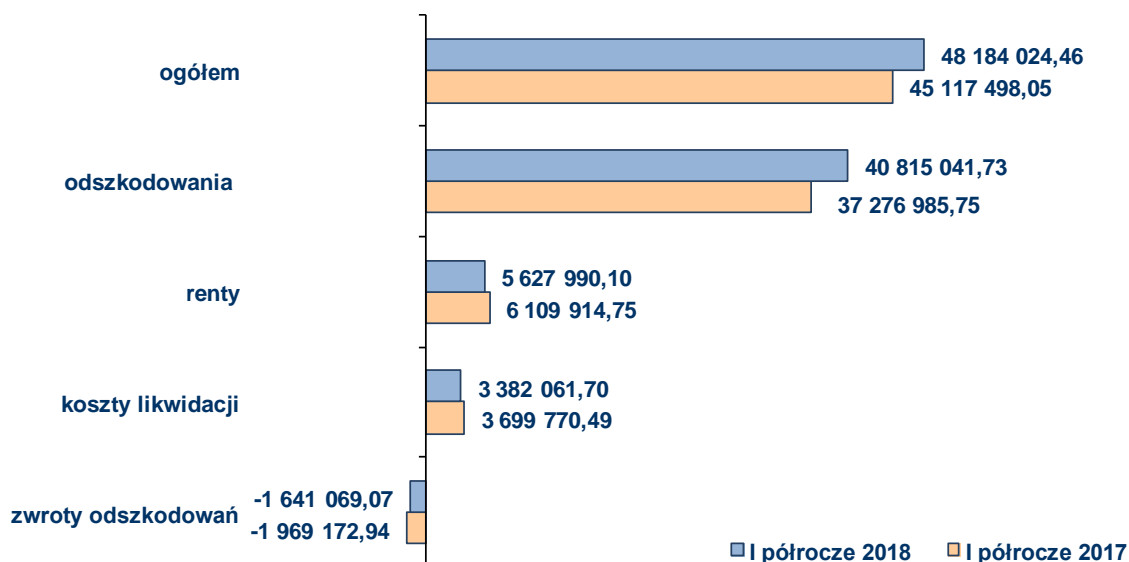
- odszkodowania i świadczenia wypłacone z tytułu ubezpieczeń obowiązkowych
- odszkodowania i świadczenia wypłacone z upadłości lub likwidacji zakładu ubezpieczeń działu I i II

a) Odszkodowania i świadczenia wypłacone z tytułu ubezpieczeń obowiązkowych

Odszkodowania i świadczenia wypłacone z tytułu ubezpieczeń obowiązkowych stanowiące tzw. działalność podstawową Funduszu, obejmują zobowiązania z tytułu szkód z ubezpieczeń obowiązkowych, o których mowa w art. 4 pkt 1 i 2 ustawy, dla których ustalono odpowiedzialność Ubezpieczeniowego Funduszu Gwarancyjnego z uwzględnieniem kosztów likwidacji szkód oraz zwrotów odszkodowań. Szczegółowe zadania w tym zakresie określa art. 98 ust. 1 i 1a ustawy.

W I półroczu 2018 roku odszkodowania i świadczenia wypłacone z tytułu ubezpieczeń obowiązkowych ogółem wyniosły 48.184.024,46 zł (wzrost w stosunku do I półrocza 2017 roku o 3.066.526,41 zł, tj. o 6,80%).

Kwoty wypłat kompensacyjnych z ubezpieczeń obowiązkowych według rodzaju świadczeń (w zł)



Zestawienie wypłat kompensacyjnych z ubezpieczeń obowiązkowych

| Lp. | | I półrocze 2018 | I półrocze 2017 | Dynamika (w %) |
|-----------|------------------------------------|----------------------|----------------------|----------------|
| 1. | Odszkodowania i świadczenia | 40 815 041,73 | 37 276 985,75 | 109,49 |
| a) | - OC komunikacyjne, w tym: | 40 681 614,26 | 37 224 964,46 | 109,29 |
| | - nierezydenci | 2 816 841,46 | 3 481 214,70 | 80,92 |
| b) | - OC rolników, w tym: | 133 427,47 | 52 021,29 | 256,49 |
| | - nierezydenci | 0,00 | 0,00 | |
| 2. | Renty | 5 627 990,10 | 6 109 914,75 | 92,11 |
| a) | - OC komunikacyjne, w tym: | 5 590 751,10 | 6 069 032,37 | 92,12 |
| | - nierezydenci | 311 214,19 | 274 298,01 | 113,46 |
| b) | - OC rolników, w tym: | 37 239,00 | 40 882,38 | 91,09 |
| | - nierezydenci | 0,00 | 0,00 | |
| 3. | Koszty likwidacji szkód | 3 382 061,70 | 3 699 770,49 | 91,41 |
| a) | - OC komunikacyjne, w tym: | 3 349 623,83 | 3 682 092,69 | 90,97 |
| | - nierezydenci | 156 938,42 | 227 572,29 | 68,96 |
| b) | - OC rolników, w tym: | 32 437,87 | 17 677,80 | 183,49 |
| | - nierezydenci | 0,00 | 0,00 | |
| 4. | Zwroty odszkodowań | -1 641 069,07 | -1 969 172,94 | 83,34 |
| a) | - OC komunikacyjne | -1 608 512,60 | -1 969 172,94 | 81,68 |
| | - nierezydenci | -378 033,46 | -255 172,85 | 148,15 |
| b) | - OC rolników | -32 556,47 | 0 | |
| | - nierezydenci | 0,00 | 0 | |
| 5. | Ogółem | 48 184 024,46 | 45 117 498,05 | 106,80 |
| a) | OC komunikacyjne łącznie | 48 013 476,59 | 45 006 916,58 | 106,68 |
| b) | OC rolników łącznie | 170 547,87 | 110 581,47 | 154,23 |

Zestawienie liczby szkód i rent z ubezpieczeń obowiązkowych

| Lp. | Rodzaj szkody/renty | Szkody zgłoszone (w szt.) | | Szkody odmówione (w szt.) | | Szkody wypłacone** (w szt.) | | Renty w obsłudze (w szt.) | |
|-----|---|---------------------------|-----------------|---------------------------|-----------------|-----------------------------|-----------------|---------------------------|-----------------|
| | | I półrocze 2018 | I półrocze 2017 | I półrocze 2018 | I półrocze 2017 | I półrocze 2018 | I półrocze 2017 | I półrocze 2018 | I półrocze 2017 |
| 1. | OC komunikacyjne, w tym: | 3 138 | 3 122 | 1 129 | 1 203 | 3 064 | 2 905 | 747 | 815 |
| a) | nieubezpieczony posiadacz pojazdu | 2 629 | 2 532 | 901 | 907 | 2 429 | 2 275 | 448 | 484 |
| b) | brak tożsamości posiadacza pojazdu lub kierowcy | 509 | 590 | 228 | 296 | 635 | 630 | 299 | 331 |
| 2. | OC rolników, w tym: | 34 | 31 | 21 | 19 | 17 | 10 | 8 | 7 |
| a) | nieubezpieczony rolnik | 32 | 29 | 21 | 17 | 17 | 10 | 8 | 7 |
| b) | brak tożsamości rolnika* | 2 | 2 | 0 | 2 | 0 | 0 | 0 | 0 |
| | Ogółem | 3 172 | 3 153 | 1 150 | 1 222 | 3 081 | 2 915 | 755 | 822 |

* odpowiedzialność za szkody wyrządzone przez niezidentyfikowanego rolnika dotyczy szkód zaistniałych do dnia 31 grudnia 2003 roku

** pierwsze oraz kolejne wypłaty w szkodzie.

W uzupełnieniu do powyższej tabeli i wykresu, należy wskazać, że w I półroczu 2018 r.:

- wśród decyzji o **odmowie wypłaty odszkodowań i świadczeń**:
 - ✓ **636 decyzji stanowiły odmowy kompetencyjne**, podjęte na skutek ustalenia przez Fundusz istnienia ochrony ubezpieczeniowej i zwrotu akt do zakładu ubezpieczeń (55,30%), podczas gdy w analogicznym okresie roku ubiegłego podjęto 615 decyzji,
 - ✓ **514 decyzji stanowiły odmowy merytoryczne**, podjęte w wyniku działań i wnikliwej analizy dokonanej przez pracowników Funduszu w sytuacjach, gdy brak jest dowodów na istnienie niezidentyfikowanego sprawcy zdarzenia, jak również gdy istnieją przesłanki wyłącznej winy poszkodowanego lub przedawnienia roszczeń (44,70%), w porównaniu do 607 decyzji w I półroczu 2017 roku.
- w **szkodach wypłaconych**:
 - ✓ podjęto łącznie 4.615 decyzji o wypłacie (we wszystkich procesach likwidacji, obsługi reklamacji i w procesach sądowych), podczas gdy w analogicznym okresie roku ubiegłego było to 4.366 decyzji (wzrost o 5,70% r/r).
 - ✓ w ogólnej liczbie decyzji o wypłacie, **pierwszych decyzji było 1.482 (32,11% decyzji ogółem), natomiast dopłat – 3.133 (67,89% decyzji ogółem)**.
- w **rentach obsługiwanych** – spadek liczby i wartości wypłacanych rent wynikał z kontynuacji procesu weryfikacji spraw pod kątem ustalenia czy:
 - ✓ poszkodowanemu nadal przysługuje prawo do pobierania świadczeń rentowych (z tego tytułu zakończono łącznie 70 rent),
 - ✓ zgonu rentobiorcy (z tego tytułu zakończono 11 rent) oraz
 - ✓ dalszej kapitalizacji należnych świadczeń (z tego tytułu zakończono 24 renty).

Dochodzone zwroty odszkodowań ujmowane są jako zmniejszenie wartości wypłaconych odszkodowań i świadczeń.

Zwroty odszkodowań dotyczą spraw, w odniesieniu do których Fundusz wypłacił odszkodowania i świadczenia, i dla których (już po wypłacie) ustalona została odpowiedzialność właściwego zakładu ubezpieczeń z tytułu zawartej umowy ubezpieczenia, niezależnie od zakresu geograficznego prowadzonej działalności (zwroty odszkodowań krajowe lub zagraniczne; w przypadku zagranicznych zakładów dokonywane są one bezpośrednio przez dany podmiot, bądź za pośrednictwem korespondentów i biura gestyjnego – PBUK).

Łączna wartość zwrotów odszkodowań w I półroczu 2018 roku wyniosła 1.641.069,07 zł (w porównaniu do 1.969.172,94 zł w I półroczu 2017 roku), co stanowiło **spadek o 328.103,87, tj. 16,66% r/r.**

W podziale na umiejscowienie zakładów ubezpieczeń, wartość zwrotów odszkodowań prezentuje poniższa tabela.

Zwroty odszkodowań z ubezpieczeń obowiązkowych (w zł)

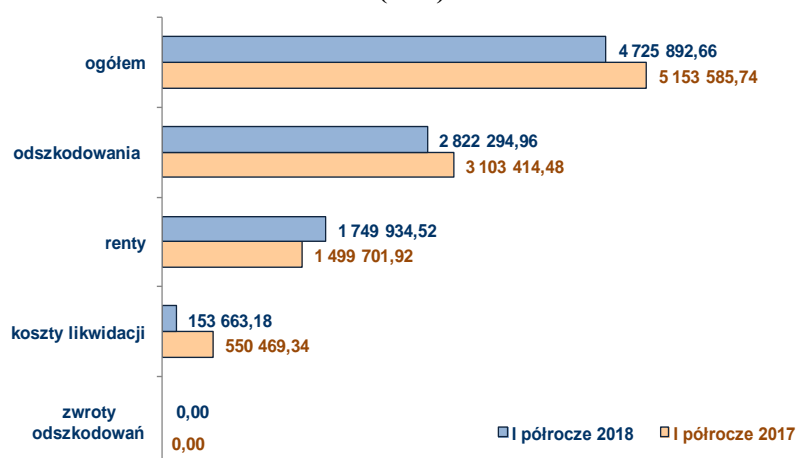
| Lp. | Zwroty odszkodowań | I półrocze 2018 | | I półrocze 2017 | | Dynamika (w %) |
|-----|---------------------|---------------------|-----------------|---------------------|-----------------|----------------|
| | | Kwota (w zł) | Struktura (w %) | Kwota (w zł) | Struktura (w %) | |
| 1. | Zakłady krajowe | 1 263 035,61 | 76,96 | 1 714 000,09 | 87,04 | 73,69 |
| 2. | Zakłady zagraniczne | 378 033,46 | 23,04 | 255 172,85 | 12,96 | 148,15 |
| | Razem | 1 641 069,07 | 100,00 | 1 969 172,94 | 100,00 | 83,34 |

b) Odszkodowania i świadczenia wypłacone z upadłości lub likwidacji zakładu ubezpieczeń działu I i II

Odszkodowania i świadczenia wypłacone z upadłości lub likwidacji przymusowej zakładu ubezpieczeń działu I i II obejmują zobowiązania z tytułu szkód w przypadku zaspakajania przez Fundusz roszczeń osób uprawnionych z umów określonych w art. 4 ustawy w związku z ogłoszeniem upadłości zakładu ubezpieczeń lub wystąpienia innych przyczyn określonych w art. 98 ust. 2 ustawy.

W I półroczu 2018 roku koszty wypłaconych odszkodowań i świadczeń z tytułu upadłości wyniosły 4.725.892,66 zł (spadek w stosunku do I półrocza 2017 roku o 427.693,08 zł, tj. o 8,30%).

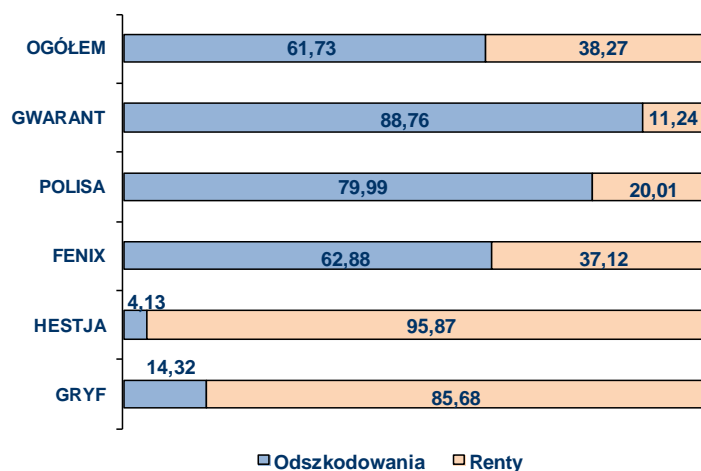
Kwoty wypłat kompensacyjnych z upadłych zakładów ubezpieczeń według rodzaju świadczeń (w zł)



Wypłacone odszkodowania i świadczenia oraz renty z tytułu zobowiązań upadłych zakładów ubezpieczeń (w zł)

| Lp. | Nazwa zakładu ubezpieczeń | Rok | Kwota wypłaconych odszkodowań | Kwota wypłaconych rent | Koszty likwidacji szkód | Zwroty odszkodowań | Ogółem |
|-----|---------------------------|----------------|-------------------------------|------------------------|-------------------------|--------------------|--------------|
| 1. | ZU "Westa" | I kwartał 2018 | 0,00 | 0,00 | 0,00 | 0,00 | 0,00 |
| | | I kwartał 2017 | 0,00 | 0,00 | 0,00 | 0,00 | 0,00 |
| 2. | PTU „Gryf” | I kwartał 2018 | 7 679,92 | 153 324,78 | 5 635,30 | 0,00 | 166 640,00 |
| | | I kwartał 2017 | 2 803,92 | 191 156,22 | 101 597,55 | 0,00 | 295 557,69 |
| 3. | ZU "Hestja" | I kwartał 2018 | 25 000,00 | 519 277,98 | 2 008,40 | 0,00 | 546 286,38 |
| | | I kwartał 2017 | 0,00 | 71 241,24 | 2 325,00 | 0,00 | 73 566,24 |
| 4. | TU „Fenix” | I kwartał 2018 | 0,00 | 17 588,37 | 402,30 | 0,00 | 17 990,67 |
| | | I kwartał 2017 | 0,00 | 18 638,37 | 141,11 | 0,00 | 18 779,48 |
| 5. | TUiR „Polisa” | I kwartał 2018 | 942 725,81 | 357 538,00 | 80 798,50 | 0,00 | 1 381 062,31 |
| | | I kwartał 2017 | 1 014 597,72 | 530 418,73 | 159 517,26 | 0,00 | 1 704 533,71 |
| 6. | TUiR „Gwarant” | I kwartał 2018 | 17 005,37 | 4 343,67 | 1 882,52 | 0,00 | 23 231,56 |
| | | I kwartał 2017 | 0,00 | 4 343,67 | 62,14 | 0,00 | 4 405,81 |
| | Razem | I kwartał 2018 | 992 411,10 | 1 052 072,80 | 90 727,02 | 0,00 | 2 135 210,92 |
| | | I kwartał 2017 | 1 017 401,64 | 815 798,23 | 263 643,06 | 0,00 | 2 096 842,93 |

**Struktura wartości wypłat według rodzajów świadczeń z upadłych zakładów ubezpieczeń
(z wyłączeniem kosztów likwidacji i zwrotów odszkodowań) w I półroczu 2018 r.
(w %)**



Zestawienie liczbowe szkód oraz rent z upadłych zakładów ubezpieczeń

| Lp. | Nazwa zakładu ubezpieczeń | Liczba szkód zgłoszonych | | Liczba szkód odmówionych | | Liczba szkód wypłaconych* | | Liczba rent w obsłudze | |
|-----|---------------------------|--------------------------|-----------------|--------------------------|-----------------|---------------------------|-----------------|------------------------|-----------------|
| | | I półrocze 2018 | I półrocze 2017 | I półrocze 2018 | I półrocze 2017 | I półrocze 2018 | I półrocze 2017 | I półrocze 2018 | I półrocze 2017 |
| 1. | PTU „Gryf” | 0 | 0 | 0 | 0 | 5 | 4 | 43 | 53 |
| 2. | ZU „Hestja” | 0 | 0 | 0 | 0 | 1 | 0 | 24 | 29 |
| 3. | TU „Fenix” | 0 | 0 | 0 | 0 | 1 | 0 | 11 | 11 |
| 4. | TUiR „Polisa” | 21 | 21 | 4 | 10 | 50 | 52 | 100 | 114 |
| 5. | TUiR „Gwarant” | 0 | 0 | 0 | 0 | 4 | 3 | 2 | 2 |
| 6. | ZU „Westa” | 0 | 0 | 0 | 0 | 0 | 0 | 0 | 0 |
| | Razem | 21 | 21 | 4 | 10 | 61 | 59 | 180 | 209 |

* pierwsze oraz kolejne wypłaty w szkodzie

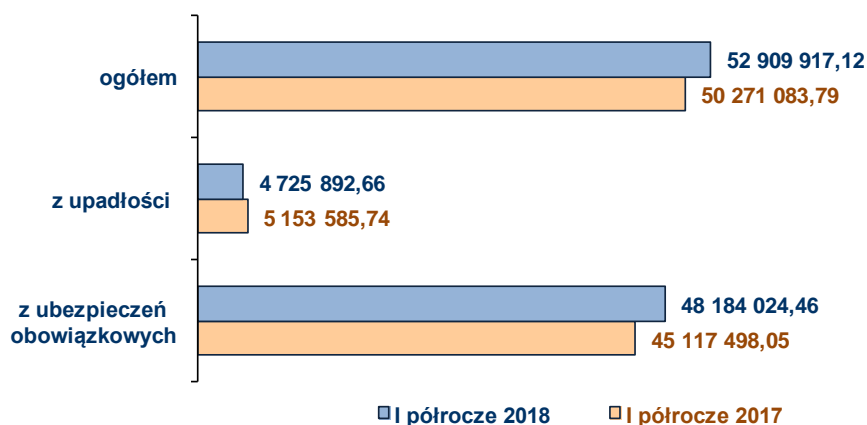
W uzupełnieniu do powyższej tabeli, należy wskazać, że spadek liczby rent w I półroczu 2018 r. wynikał z procesu weryfikacji spraw pod kątem ustalenia:

- czy poszkodowanemu nadal przysługuje prawo do pobierania świadczeń rentowych (z tego tytułu zakończono łącznie 23 renty),
- zgonu rentobiorcy (z tego tytułu zakończono 1 rentę) oraz
- dalszej kapitalizacji należnych świadczeń (z tego tytułu zakończono 7 rent).

* * *

Całkowite koszty kompensacji szkód Funduszu w I półroczu 2018 roku z ubezpieczeń obowiązkowych i z upadłości zakładów ubezpieczeń wyniosły łącznie 52.909.917,12 zł (tj. koszty odszkodowań i świadczeń, rent, koszty likwidacji szkód, pomniejszone o zwroty odszkodowań). Stanowi to wzrost w stosunku do I półrocza 2017 roku o 2.638.833,33 zł, tj. o 5,25% r/r.

Kwoty wypłat ogółem (wraz z kosztami likwidacji szkód i zwrotami odszkodowań) według tytułu wypłaty (w zł)



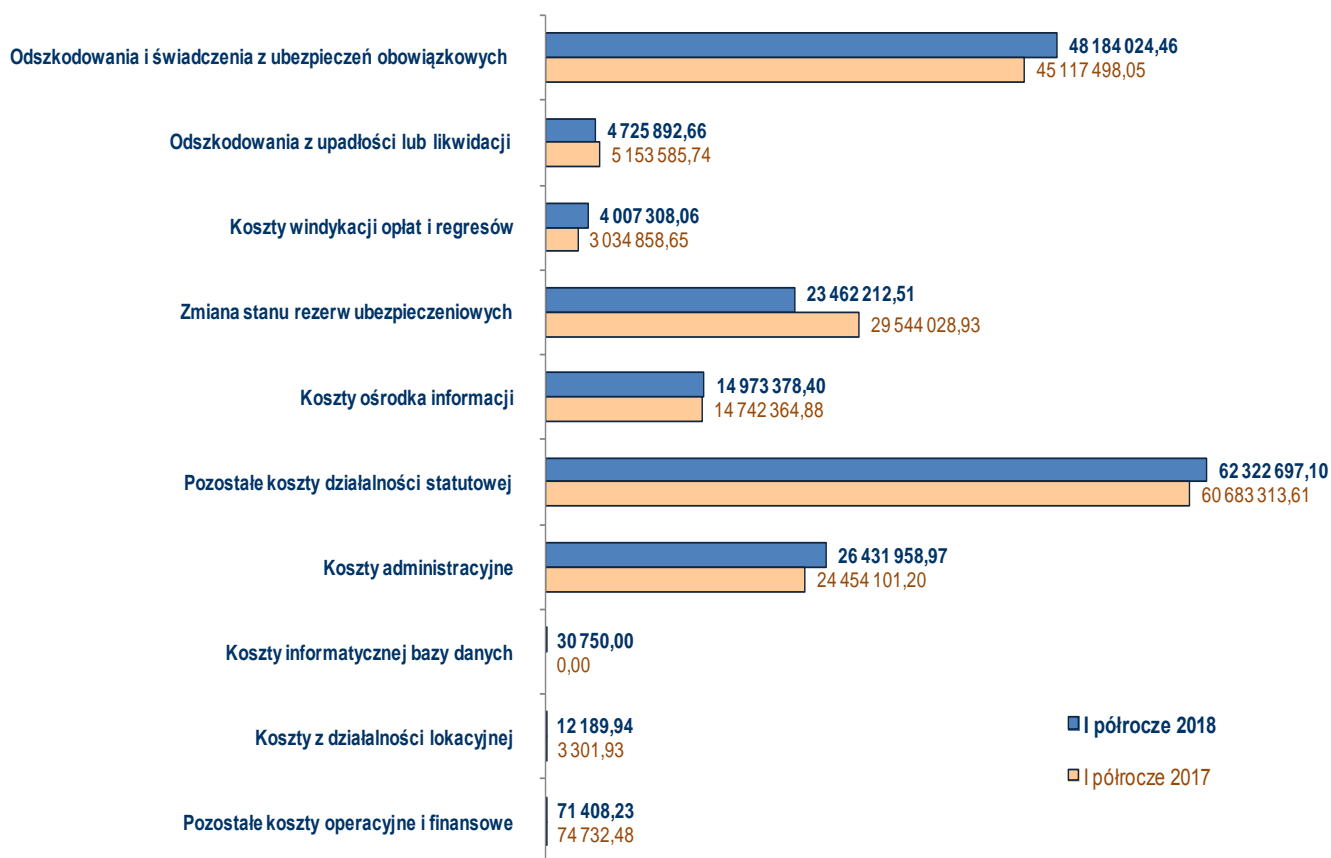
Zestawienie liczbowe szkód oraz rent z ubezpieczeń obowiązkowych i upadłych zakładów ubezpieczeń łącznie

| Lp. | Rodzaj szkody/renty | Szkody zgłoszone (w szt.) | | Szkody odmówione (w szt.) | | Szkody wypłacone** (w szt.) | | Renty w obsłudze (w szt.) | |
|-----|-----------------------------|---------------------------|-----------------|---------------------------|-----------------|-----------------------------|-----------------|---------------------------|-----------------|
| | | I półrocze 2018 | I półrocze 2017 | I półrocze 2018 | I półrocze 2017 | I półrocze 2018 | I półrocze 2017 | I półrocze 2018 | I półrocze 2017 |
| 1. | z ubezpieczeń obowiązkowych | 3 172 | 3 153 | 1 150 | 1 222 | 3 081 | 2 915 | 755 | 822 |
| 2. | z upadłości | 21 | 21 | 4 | 10 | 61 | 59 | 180 | 209 |
| | Ogółem | 3 193 | 3 174 | 1 154 | 1 232 | 3 142 | 2 974 | 935 | 1 031 |

** pierwsze oraz kolejne wypłaty w szkodzie liczone na szkodę bądź na zdarzenie

Koszty Funduszu – podsumowanie

| Lp. | Wyszczególnienie | I półrocze 2018 r. (w zł) | I półrocze 2017 r. (w zł) | Plan 2018 (w zł) | Wykonanie planu | Dynamika (w %) |
|------------|---|-------------------------------|-------------------------------|-------------------------------|-----------------|------------------|
| I. | Koszty statutowe | 157 706 263,19 | 158 275 649,86 | 330 740 589,82 | 47,68 | 99,64 |
| 1. | Odszkodowania i świadczenia z ubezpieczeń obowiązkowych | 48 184 024,46 | 45 117 498,05 | 99 405 000,00 | 48,47 | 106,80 |
| 2. | Odszkodowania z upadłości lub likwidacji | 4 725 892,66 | 5 153 585,74 | 9 500 000,00 | 49,75 | 91,70 |
| 3. | Koszty windykacji opłat i regresów | 4 007 308,06 | 3 034 858,65 | 7 090 000,00 | 56,52 | 132,04 |
| 4. | Zmiana stanu rezerw ubezpieczeniowych | 23 462 212,51 | 29 544 028,93 | 66 500 000,00 | 35,28 | 79,41 |
| 5. | Koszty ośrodka informacji | 14 973 378,40 | 14 742 364,88 | 33 980 053,38 | 44,07 | 101,57 |
| 6. | Koszty informatycznej bazy danych | 30 750,00 | 0,00 | 2 290 624,43 | 1,34 | |
| 7. | Pozostałe koszty działalności statutowej | 62 322 697,10 | 60 683 313,61 | 111 974 912,01 | 55,66 | 102,70 |
| II. | Koszty pozastatutowe | 26 515 557,14 | 24 532 135,61 | 57 425 127,23 | 46,17 | 108,08 |
| 1. | Koszty administracyjne <i>w tym: koszty kwalifikowane związane z projektami unijnymi</i> | 26 431 958,97 3 419 820,83 | 24 454 101,20 3 281 835,64 | 57 274 227,23 6 254 089,38 | 46,15 54,68 | 108,09 104,20 |
| 2. | Koszty z działalności lokacyjnej | 12 189,94 | 3 301,93 | 18 000,00 | 67,72 | 369,18 |
| 3. | Pozostałe koszty operacyjne i finansowe | 71 408,23 | 74 732,48 | 132 900,00 | 53,73 | 95,55 |
| | Ogółem (I+II) | 184 221 820,33 | 182 807 785,47 | 388 165 717,05 | 47,46 | 100,77 |



Turystyczny Fundusz Gwarancyjny

Wszystkie zdarzenia gospodarcze dotyczące Turystycznego Funduszu Gwarancyjnego są ujmowane odrębnie od operacji UFG.

W okresie sprawozdawczym przychody zasilające TFG wyniosły 25.228.018,85 zł i w szczególności stanowią składki od organizatorów turystyki i pośredników turystycznych w wysokości 24.688.840,00 zł.

Struktura rodzajowa przychodów zasilających TFG

| Lp. | Wyszczególnienie | I półrocze 2018 | | I półrocze 2017 | | Dynamika r/r |
|-----|---|----------------------|-----------------|----------------------|-----------------|---------------|
| | | Kwota (w zł) | Struktura (w %) | Kwota (w zł) | Struktura (w %) | |
| 1. | Zwiększenia TFG z tytułu składek od organizatorów turystyki lub pośredników turystycznych | 24 688 840,00 | 97,86 | 18 528 863,00 | 99,77 | 133,25 |
| 2. | Zwiększenia z tytułu działalności lokacyjnej | 539 178,85 | 2,14 | 42 374,52 | 0,23 | 1 272,41 |
| 3. | Pozostałe zwiększenia | 0,00 | 0,00 | 697,73 | 0,00 | 0,00 |
| | Ogółem | 25 228 018,85 | 100,00 | 18 571 935,25 | 100,00 | 135,84 |

Od dnia 26 listopada 2016 r. organizatorzy turystyki i pośrednicy turystyczni (przedsiębiorcy) prowadzący działalność w zakresie organizacji imprez turystycznych są zobowiązani do składania deklaracji i odprowadzania składek na rzecz Turystycznego Funduszu Gwarancyjnego.

W I półroczu 2018 r. zarejestrowano 22.057 deklaracji ogółem, w tym:

- 19.445 – stanowiły deklaracje złożone w formie elektronicznej (e-deklaracja) (tj. 88,2% złożonych deklaracji ogółem), natomiast
- 2.612 – stanowiły deklaracje złożone w formie papierowej (tj. 11,8% deklaracji ogółem).

Z łącznej liczby ww. złożonych deklaracji w I półroczu 2018 r.:

- 16.427 deklaracje wykazywały zerową składkę (tj. 74,5% zarejestrowanych deklaracji ogółem),
- 5.630 deklaracji (tj. 25,5% zarejestrowanych deklaracji ogółem), wygenerowało zaś składkę w łącznej wysokości 24.688.840,00 zł.

W okresie sprawozdawczym koszty pokrywane ze środków TFG wyniosły 1.182.689,68 zł.

Na dzień 30 czerwca 2018 r. – stan Turystycznego Funduszu Gwarancyjnego po uwzględnieniu wszystkich przychodów zasilających TFG oraz kosztów pokrywanych ze środków TFG wyniósł 67.049.425,60 zł.