

Wyniki

Ubezpieczeniowego Funduszu Gwarancyjnego

za III kwartały 2018 roku

Zarząd Ubezpieczeniowego Funduszu Gwarancyjnego zgodnie z art. 98 ust. 5 ustawy z dnia 22 maja 2003 r. o ubezpieczeniach obowiązkowych, Ubezpieczeniowym Funduszu Gwarancyjnym i Polskim Biurze Ubezpieczycieli Komunikacyjnych stanowiącej załącznik do obwieszczenia Marszałka Sejmu Rzeczypospolitej Polskiej (tekst jednolity Dz. U. z 2018 roku, poz. 473 z późniejszymi zmianami), zwanej dalej „ustawą” oraz rozporządzeniem Ministra Rozwoju i Finansów z dnia 21 listopada 2016 roku w sprawie szczególnych zasad rachunkowości oraz sprawozdań z działalności Ubezpieczeniowego Funduszu Gwarancyjnego (Dz. U. z 2016 roku, poz. 1903) zwanym dalej “rozporządzeniem”, przedstawia **sprawozdanie z działalności za okres III kwartałów 2018 roku.**

Zgodnie z § 32 ust. 2 i 3 rozporządzenia, kwartalne sprawozdania z działalności Funduszu sporządzane na koniec każdego kwartału przedstawia się organowi nadzoru, w terminie 60 dni od zakończenia kwartału.

Ubezpieczeniowy Fundusz Gwarancyjny – w ramach funkcji kompensacyjnej – wypłaca odszkodowania i świadczenia z tytułu ubezpieczenia obowiązkowego OC posiadaczy pojazdów mechanicznych i rolników, posiadających gospodarstwa rolne za szkody na mieniu i na osobie, gdy posiadacz zidentyfikowanego pojazdu mechanicznego, którego ruchem szkodę wyrządzono nie był ubezpieczony, bądź rolnik lub osoba pracująca w jego gospodarstwie rolnym wyrządzili szkodę pozostającą w związku z posiadaniem gospodarstwa rolnego, a rolnik nie miał ubezpieczenia obowiązkowego. UFG wypłaca także odszkodowania i świadczenia z tytułu ubezpieczenia obowiązkowego OC posiadaczy pojazdów mechanicznych za szkody na osobie, gdy nie ustalono tożsamości posiadacza pojazdu lub kierującego pojazdem mechanicznym a także na mieniu w przypadku wystąpienia znacznej szkody osobowej u któregośkolwiek uczestnika zdarzenia w okolicznościach uzasadniających odpowiedzialność cywilną posiadacza pojazdu lub kierującego pojazdem, a nie ustalono jego tożsamości (art. 98 ust. 1 ustawy).

W przypadku upadłości zakładu ubezpieczeń, Fundusz zaspokaja roszczenia osób poszkodowanych lub uprawnionych z tytułu ww. umów ubezpieczeń obowiązkowych odpowiedzialności cywilnej, a także z obowiązkowych ubezpieczeń budynków wchodzących w skład gospodarstwa rolnego oraz z ubezpieczeń wynikających z przepisów odrębnych ustaw lub umów międzynarodowych ratyfikowanych przez Rzeczpospolitą Polską, nakładających na określone podmioty obowiązek ubezpieczenia (art. 98 ust. 2 ustawy).

Ustawa w art. 98 ust. 2 pkt. 2 przewiduje, że Fundusz zaspokaja także roszczenia osób uprawnionych w przypadku ogłoszenia upadłości zakładu ubezpieczeń na życie.

Ustawa nakłada na Fundusz obowiązek zaspokajania roszczeń osób uprawnionych, także w przypadku oddalenia wniosku o ogłoszenie upadłości zakładu ubezpieczeń lub umorzenia postępowania upadłościowego, jeżeli majątek dłużnika nie wystarcza nawet na zaspokojenie kosztów postępowania upadłościowego albo w przypadku zarządzenia likwidacji przymusowej zakładu ubezpieczeń, jeżeli roszczenia osób uprawnionych nie mogą być pokryte z aktywów stanowiących pokrycie rezerw techniczno-ubezpieczeniowych (art. 98 ust. 2 ustawy).

Po wypłacie odszkodowania, na podstawie art. 110 ust. 1 ustawy, Ubezpieczeniowy Fundusz Gwarancyjny dochodzi roszczenia regresowego od sprawcy szkody i osoby, która nie dopełniła obowiązku zawarcia umowy ubezpieczenia obowiązkowego.

Na podstawie art. 14 ust. 4a ustawy, w przypadku ustalenia odpowiedzialności zakładu ubezpieczeń, Fundusz dochodzi od tego zakładu ubezpieczeń zwrotu wypłaconego odszkodowania i poniesionych kosztów.

Ubezpieczeniowy Fundusz Gwarancyjny zajmuje się kontrolą spełnienia obowiązku ubezpieczenia i windykacją opłat za uchylanie się od tego obowiązku, w odniesieniu do obowiązkowych ubezpieczeń określonych w art. 4 pkt 1 i 2 ustawy.

Poczynając od 1 stycznia 2004 roku, zgodnie z art. 99 ustawy, Fundusz może udzielać zwrotnej pomocy finansowej zakładowi ubezpieczeń przejmującemu portfel ubezpieczeń obowiązkowych (OC posiadaczy pojazdów mechanicznych i OC rolników).

Zgodnie z art. 102 ustawy, od 1 lipca 2004 roku Fundusz pełni funkcję ośrodka informacji.

Począwszy od 1 stycznia 2016 r., zgodnie z art. 102a ustawy, na Funduszu spoczywa obowiązek tworzenia i prowadzenia informatycznej bazy danych w zakresie niezbędnym do identyfikacji, weryfikacji i przeciwdziałania naruszeniu interesów uczestników rynku ubezpieczeniowego, obejmującej w szczególności informacje o wypłaconych odszkodowaniach i świadczeniach z umów ubezpieczenia, o których mowa w dziale I lub II załącznika do ustawy o działalności ubezpieczeniowej i reasekuracyjnej (Dz.U. z 2015 roku, poz. 1844).

Począwszy od dnia 9 września 2016 r., zgodnie z art. 5 ust. 1 pkt 2 ustawy z dnia 29 sierpnia 1997 r. o usługach turystycznych znowelizowanej ustawą z dnia 22 lipca 2016 roku o zmianie ustawy o usługach turystycznych oraz ustawy o ubezpieczeniach obowiązkowych, Ubezpieczeniowym Funduszu Gwarancyjnym i Polskim Biurze Ubezpieczycieli Komunikacyjnych (Dz. U. z 2016 r., 1334), UFG rozpoczął prowadzenie obsługi Turystycznego Funduszu Gwarancyjnego (TFG). Od 1 lipca 2018 roku zasady funkcjonowania Turystycznego Funduszu Gwarancyjnego określa ustawa z dnia 24 listopada 2017 roku o imprezach turystycznych i powiązanych usługach turystycznych (Dz.U. z 2017r. poz. 2361 oraz z 2018r. poz. 650) oraz akty wykonawcze do tej ustawy. Ustawa zastąpiła przepisy ww. ustawy z dnia 29 sierpnia 1997 r. o usługach turystycznych.

W przypadku niewypłacalności organizatora turystyki lub przedsiębiorcy ułatwiającego nabywanie powiązanych usług turystycznych oraz wyczerpania zabezpieczenia finansowego, w postaci gwarancji bankowej, gwarancji ubezpieczeniowej lub umowy ubezpieczenia na rzecz podróżnych (I filar), Turystyczny Fundusz Gwarancyjny (II filar) ze zgromadzonych środków:

- pokrywa koszty kontynuacji imprezy turystycznej lub koszty powrotu do kraju, obejmujące w szczególności koszty transportu i zakwaterowania, w tym także w uzasadnionej wysokości koszty poniesione przez podróżnych, w przypadku gdy organizator turystyki lub przedsiębiorca ułatwiający nabywanie powiązanych usług turystycznych, wbrew obowiązkowi, nie zapewnia tej kontynuacji lub tego powrotu;
- dokonuje zwrotu wpłat wniesionych tytułem zapłaty za imprezę turystyczną lub każdą opłaconą usługę przedsiębiorcy ułatwiającego nabywanie powiązanych usług turystycznych, w przypadku gdy z przyczyn dotyczących organizatora turystyki lub przedsiębiorcy ułatwiającego nabywanie powiązanych usług turystycznych lub osób, które działają w ich imieniu, impreza turystyczna lub którakolwiek opłacona usługa

przedsiębiorcy ułatwiającemu nabywanie powiązanych usług turystycznych nie została lub nie zostanie zrealizowana;

- zapewnia zwrot części wpłat wniesionych tytułem zapłaty za imprezę turystyczną odpowiadającą części imprezy turystycznej lub za każdą usługę opłaconą przedsiębiorcy ułatwiającemu nabywanie powiązanych usług turystycznych odpowiadającą części usługi, która nie została lub nie zostanie zrealizowana z przyczyn dotyczących organizatora turystyki lub przedsiębiorcy ułatwiającego nabywanie powiązanych usług turystycznych, lub osób, które działają w ich imieniu.

Przychody Funduszu

Do podstawowych przychodów Funduszu w okresie sprawozdawczym należały:

- przychody ze składek wnoszonych na rzecz UFG przez zakłady ubezpieczeń prowadzące działalność w zakresie ubezpieczeń obowiązkowych, o których mowa w art. 4 pkt. 1 i 2 ustawy;
- przychody z opłat, przewidzianych w art. 88 ustawy oraz
- przychody z tytułu roszczeń regresowych.

a) Przychody ze składek z ubezpieczeń obowiązkowych wnoszone przez zakłady ubezpieczeń na rzecz UFG

Przychody ze składek z ubezpieczeń obowiązkowych, przeznaczone na cele statutowe Ubezpieczeniowego Funduszu Gwarancyjnego, obejmują należne wpłaty krajowych i zagranicznych zakładów ubezpieczeń wykonujących działalność w zakresie ubezpieczeń obowiązkowych, o których mowa w art. 4 pkt 1 i 2 ustawy, wnoszone na rzecz Funduszu w ustawowo określonych terminach.

Zgodnie z art. 117 ust. 3 ustawy oraz stosownie do § 1 rozporządzenia Ministra Finansów z dnia 13 marca 2013 roku, zmieniającego rozporządzenie w sprawie wysokości procentu składki wnoszonej przez zakłady ubezpieczeń na rzecz Ubezpieczeniowego Funduszu Gwarancyjnego oraz terminów uiszczania tej składki (Dz. U. z 2013 r. Nr 49, poz. 344), wysokość odpisu składki wynosi 1,3% składki przypisanej brutto z ubezpieczeń, o których mowa w art. 4 pkt 1 i 2 ustawy.

Jednocześnie należy nadmienić, iż od 1 stycznia 2011 roku został zawieszony obowiązek przeznaczania części składki otrzymanej od zakładów ubezpieczeń na rzecz funduszu pomocowego.

Składka na rzecz UFG wpłacana jest przez zakłady ubezpieczeń w terminie 30 dni po upływie kwartału, w którym został dokonany przypis składki z ubezpieczeń obowiązkowych.

Według stanu na dzień 30 września 2018 roku Członkami Ubezpieczeniowego Funduszu Gwarancyjnego pozostawało 29 zakładów ubezpieczeń, prowadzących działalność ubezpieczeniową, w grupach obejmujących ubezpieczenia obowiązkowe, o których mowa w art. 4 pkt 1 i 2 ustawy, w tym: 20 krajowych zakładów ubezpieczeń (w tym: 7 TUV-ów), oraz 9 zagranicznych zakładów ubezpieczeń (w tym: 3 oddziały zagranicznych zakładów oraz 6 zakładów wykonujących działalność w trybie swobody świadczenia usług).

Ogółem przychody UFG ze składek wnoszonych przez zakłady ubezpieczeń w okresie III kwartałów 2018 roku wyniosły 150.437.167,45 zł, w tym przychody od:

- **zakładów krajowych – 145.835.197,86 zł,**
- **zakładów zagranicznych (oddziały, swoboda świadczenia usług) – 4.601.969,59 zł.**

Oszacowana na podstawie danych UFG składka rynkowa z tytułu ubezpieczeń obowiązkowych w okresie III kwartałów 2018 roku wyniosła 11.572 mln zł i w porównaniu do III kwartałów 2017 roku zwiększyła się o 354 mln zł, w tym 351 mln zł przyrostu dotyczyło OC posiadaczy pojazdów mechanicznych.

Przychody UFG ze składek zakładów ubezpieczeń w okresie III kwartałów 2018 roku, w porównaniu z analogicznym okresem 2017 roku, zwiększyły się o 4.598.469,49 zł, tj. o 3,15% r/r, w tym przychody ze składek od krajowych zakładów zwiększyły się o 4.555.555,51 zł, tj. o 3,22%, zaś od zakładów zagranicznych (oddziały i swoboda świadczenia usług) wzrosły o 42.913,98 zł, tj. o 0,94%.

Przychody ze składek z tytułu obowiązkowych ubezpieczeń OC posiadaczy pojazdów mechanicznych i OC rolników (w ujęciu memorialowym) – z wyszczególnieniem zakładów ubezpieczeń – płatników składki (w zł)

Lp.	Zakład ubezpieczeń	Komunikacyjne		Rolne		Razem	
		III kwartały 2018	III kwartały 2017	III kwartały 2018	III kwartały 2017	III kwartały 2018	III kwartały 2017
Krajowe zakłady ubezpieczeń							
1	Towarzystwo Ubezpieczeń i Reasekuracji ALLIANZ POLSKA S.A.	4 923 777,21	3 847 969,38	2 527,08	2 736,54	4 926 304,29	3 850 705,92
2	AVIVA Towarzystwo Ubezpieczeń Ogólnych S.A.	1 192 635,53	1 520 390,01	0,00	0,00	1 192 635,53	1 520 390,01
3	AXA Ubezpieczenia TUIR S.A.	9 748 741,10	9 671 556,98	0,00	0,00	9 748 741,10	9 671 556,98
4	COMPENSA Towarzystwo Ubezpieczeń S.A. Vienna Insurance Group	5 682 460,40	4 718 143,03	29 489,55	17 435,36	5 711 949,95	4 735 578,39
5	CONCORDIA POLSKA Towarzystwo Ubezpieczeń Wzajemnych	303 990,13	314 446,71	17 885,65	15 646,61	321 875,78	330 093,32
6	Sopockie Towarzystwo Ubezpieczeń ERGO HESTIA S.A.	22 447 799,32	21 496 170,64	2 286,57	1 970,19	22 450 085,89	21 498 140,83
7	GENERALI Towarzystwo Ubezpieczeń S.A.	6 008 937,88	6 413 125,12	7 039,01	925,10	6 015 976,89	6 414 050,22
8	INTERRISK Towarzystwo Ubezpieczeń S.A. Vienna Insurance Group	2 959 488,46	2 745 404,19	7 261,37	6 295,29	2 966 749,83	2 751 699,48
9	LINK4 Towarzystwo Ubezpieczeń S.A.	7 648 763,81	7 739 748,16	0,00	0,00	7 648 763,81	7 739 748,16
10	Towarzystwo Ubezpieczeń i Reasekuracji "PARTNER" S.A.	11,57	5,20	0,00	0,00	11,57	5,20
11	POCZTOWE Towarzystwo Ubezpieczeń Wzajemnych	608 709,53	546 498,06	0,00	0,00	608 709,53	546 498,06
12	GOTHAER TU S.A.	3 110 049,71	2 579 163,66	6 318,69	6 377,52	3 116 368,40	2 585 541,18
13	POWSZECHNY ZAKŁAD UBEZPIECZEŃ S.A.	44 017 416,94	43 146 331,35	366 439,87	362 624,88	44 383 856,81	43 508 956,23
14	TUW Polski Zakład Ubezpieczeń Wzajemnych	26 327,34	18 469,18	0,00	0,00	26 327,34	18 469,18
15	TUW MEDICUM	0,00	0,00	0,00	0,00	0,00	0,00
16	POLSKI GAZ TUW	29 486,82	26 518,12	0,00	0,00	29 486,82	26 518,12
17	Towarzystwo Ubezpieczeń Wzajemnych "TUW"	3 664 099,41	4 322 972,20	71 245,27	72 671,50	3 735 344,68	4 395 643,70
18	TUZ Towarzystwo Ubezpieczeń Wzajemnych	1 217 297,00	1 427 482,00	3 489,24	3 046,09	1 220 786,24	1 430 528,09
19	UNIQA Towarzystwo Ubezpieczeń S.A.	4 205 720,08	3 793 239,78	15 221,56	15 716,50	4 220 941,64	3 808 956,28
20	Towarzystwo Ubezpieczeń i Reasekuracji "WARTA" S.A.	27 446 654,29	26 389 844,00	63 627,47	56 719,00	27 510 281,76	26 446 563,00
	razem	145 242 366,53	140 717 477,77	592 831,33	562 164,58	145 835 197,86	141 279 642,35
Oddziały							
21	AIG EUROPE LIMITED Spółka z ograniczoną odpowiedzialnością Oddział w Polsce	100 760,30	485 850,34	0,00	0,00	100 760,30	485 850,34
22	Balcia Insurance SE Spółka Europejska Oddział w Polsce	2 359 426,35	2 719 918,79	0,00	0,00	2 359 426,35	2 719 918,79
23	Sogessur S.A. Oddział w Polsce	18 574,23	0,00	0,00	0,00	18 574,23	0,00
	razem	2 478 760,88	3 205 769,13	0,00	0,00	2 478 760,88	3 205 769,13
Swoboda świadczenia usług							
24	Euro Insurances DAC	248 867,58	146 889,60	0,00	0,00	248 867,58	146 889,60
25	GEFION INSURANCE A/S	1 289 878,95	779 367,27	0,00	0,00	1 289 878,95	779 367,27
26	GREENVAL INSURANCE Designated Activity Company	223 743,26	169 043,47	0,00	0,00	223 743,26	169 043,47
27	Insurance Company "Euroins" JSC	1,30	0,00	0,00	0,00	1,30	0,00
28	TVM verzekeringen N.V.	360 289,63	257 565,95	0,00	0,00	360 289,63	257 565,95

29	UPS International Insurance Limited	427,99	420,19	0,00	0,00	427,99	420,19
	razem	2 123 208,71	1 353 286,48	0,00	0,00	2 123 208,71	1 353 286,48
	Ogółem	149 844 336,12	145 276 533,38	592 831,33	562 164,58	150 437 167,45	145 838 697,96

* W dniu 28.04.2017 nastąpiło połączenie prawne AXA Ubezpieczenia TUiR S.A.(spółka przejmująca) z AXA TUiR S.A. (spółka przejmowana);

b) Przychody z tytułu opłat

Przychody z tytułu opłat obejmują dochodzone roszczenia z tytułu opłat, o których mowa w art. 88 ust. 1 ustawy, wnoszone na rzecz Funduszu z tytułu niespełnienia obowiązku zawarcia umowy ubezpieczenia obowiązkowego.

Podstawę do naliczania w danym roku kontroli wysokości opłaty z tytułu niespełnienia obowiązku ubezpieczenia odpowiedzialności cywilnej stanowi poziom minimalnego wynagrodzenia za pracę w danym roku kalendarzowym.

Zgodnie z rozporządzeniem Rady Ministrów z dnia 12 września 2017 r. w sprawie wysokości minimalnego wynagrodzenia za pracę oraz wysokości minimalnej stawki godzinowej w 2018 r. (Dz. U. z 2017 r., poz. 1747) wysokość minimalnego wynagrodzenia za pracę wynosiła 2.100 zł, co oznacza jego wzrost o 5,0% r/r (minimalne wynagrodzenie za pracę w 2017 roku wynosiło 2.000 zł).

Przychody z tytułu opłat za niespełnienie obowiązku ubezpieczenia OC w III kwartałach 2018 roku wyniosły łącznie 127.577.840,00 zł i były wyższe w stosunku do III kwartałów 2017 roku o 4.694.287,60 zł, tj. o 3,82% r/r.

Przychody z tytułu opłat za niespełnienie obowiązku ubezpieczenia odpowiedzialności cywilnej w podziale na rodzaje ubezpieczenia obowiązkowego prezentuje poniższa tabela.

Przychody z tytułu opłat

Lp.	Opłaty	III kwartały 2018		III kwartały 2017		Dynamika (w %)
		Kwota (w zł)	Struktura (w %)	Kwota (w zł)	Struktura (w %)	
1.	OC posiadaczy pojazdów mechanicznych	127 494 130,00	99,93	122 764 792,40	99,90	103,85
2.	OC rolników	83 710,00	0,07	118 760,00	0,10	70,49
	Razem	127 577 840,00	100,00	122 883 552,40	100,00	103,82

Liczba zarejestrowanych spraw oraz wystawionych wezwań z tytułu ubezpieczeń obowiązkowych na podstawie zawiadomień od organów obowiązanych i uprawnionych do kontroli

Tytuł	III kwartały 2018	III kwartały 2017	Dynamika w %	Udział % III kwartały 2018
I. Liczba zarejestrowanych spraw (zawiadomień) w roku bieżącym, w tym:	76 229	70 780	107,70	100,00
• liczba nowych spraw z ustaleń własnych UFG	49 128	40 357	121,73	64,45
• liczba nowych spraw z zawiadomień zewnętrznych	27 101	30 423	89,08	35,55
1. liczba spraw komunikacyjnych, w tym:	75 064	69 364	108,22	100,00
1.1 organy obowiązane, w tym:	25 345	28 455	89,07	33,76
• policja	19 148	22 444	85,31	25,51
• organy rejestrowe (wydziały komunikacji)	4 099	4 257	96,29	5,46
• organy celne	186	37	502,70	0,25
• Straż Graniczna	1 774	1 583	112,07	2,36
• Inspekcja Transportu Drogowego (ITD)	138	134	102,99	0,18
1.2 organy uprawnione, w tym:	49 719	40 909	121,54	66,24
• Inspekcja Ochrony Środowiska	430	370	116,22	0,57
• inne organy uprawnione do kontroli ruchu drogowego	197	240	82,08	0,26
• UFG, w tym:	49 092	40 299	121,82	65,40
- Ośrodek Informacji	33 041	25 438	129,89	44,02
- Likwidacja Szkód	849	919	92,38	1,13
- Wydziały Opłat	15 202	13 942	109,04	20,25
2. liczba spraw rolnych, w tym:	1 165	1 416	82,27	100,00
2.1 organy obowiązane (burmistrz, prezydent miasta)	1 129	1 358	83,14	96,91
2.2 organy uprawnione, w tym:	36	58	62,07	3,09
• starosta	0	0		
• UFG	36	58	62,07	3,09
II. Liczba wygenerowanych opłat (wezwań) w okresie sprawozdawczym, w tym:	68 957	62 991	109,47	100,00
• liczba nowych wezwań z ustaleń własnych UFG	50 797	42 019	120,89	73,66
• liczba nowych wezwań z zawiadomień zewnętrznych	18 160	20 972	86,59	26,34
1. liczba wezwań komunikacyjnych, w tym:	68 052	61 876	109,98	100,00
1.1 organy obowiązane, w tym:	16 934	19 559	86,58	24,88
• policja	13 094	15 562	84,14	19,24
• organy rejestrowe (wydziały komunikacji)	2 437	2 745	88,78	3,58
• organy celne	57	18	316,67	0,08
• Straż Graniczna	1 263	1 164	108,51	1,86
• Inspekcja Transportu Drogowego (ITD)	83	70	118,57	0,12
1.2 organy uprawnione, w tym:	51 118	42 317	120,80	75,12
• Inspekcja Ochrony Środowiska	197	147	134,01	0,29
• inne organy uprawnione do kontroli ruchu drogowego	153	188	81,38	0,22
• UFG, w tym:	50 768	41 982	120,93	74,60
- Ośrodek Informacji	37 037	29 213	126,78	54,42
- Likwidacja Szkód	747	796	93,84	1,10
- Wydziały Opłat	12 984	11 973	108,44	19,08
2. liczba wezwań rolnych, w tym:	905	1 115	81,17	100,00
2.1 organy obowiązane (burmistrz, prezydent miasta)	876	1 078	81,26	96,80
2.2 organy uprawnione, w tym:	29	37	78,38	3,20
• starosta	0	0		0,00
• UFG	29	37	78,38	3,20

c) Przychody z tytułu regresów

Przychody z tytułu regresów obejmują dochodzone roszczenia od osób zobowiązanych do zwrotu wypłaconego przez Fundusz odszkodowania lub świadczenia, o których mowa w art. 110 ust.1 ustawy, powiększone o koszty likwidacji szkód z wyłączeniem kwot, o których mowa w art. 14 ust. 4a i art. 98 ust. 4 ustawy, zaliczanych do zwrotów odszkodowań.

Windykacja regresu UFG odbywa się w trzech etapach.

W pierwszej fazie postępowania regresowego Fundusz dochodzi roszczeń regresowych wzywając podmiot zobowiązany do dobrowolnej zapłaty spełnionego świadczenia.

W fazie drugiej postępowania regresowego w przypadku nieuregulowania należnego roszczenia, w trybie dobrowolnym, Fundusz wszczyna postępowanie przed sądem powszechnym. W ramach tej fazy postępowania, Fundusz prowadzi windykację zasądzonych należności na podstawie orzeczeń sądowych, wzywając dłużników do dobrowolnej zapłaty.

W fazie trzeciej postępowania regresowego, jeśli okaże się, że w okresie 3 miesięcy od daty otrzymania wezwania, dłużnicy w dalszym ciągu nie podejmą spłaty zasądzonych kwot, bądź nie wystąpią z wnioskiem o zastosowanie ulgi w spłacie, Fundusz przekazuje sprawę na drogę egzekucji sądowej.

Przychody z tytułu roszczeń regresowych w okresie III kwartałów 2018 roku wyniosły łącznie 36.267.131,90 zł i w stosunku do analogicznego okresu 2017 roku zwiększyły się o 2.228.128,41 zł, tj. o 6,55% r/r.

W podziale na rodzaje ubezpieczenia obowiązkowego, przychody z tytułu roszczeń regresowych prezentuje poniższa tabela.

Przychody z tytułu roszczeń regresowych

Lp.	Regresy	III kwartały 2018		III kwartały 2017		Dynamika (w %)
		Kwota (w zł)	Struktura (w %)	Kwota (w zł)	Struktura (w %)	
1.	OC posiadaczy pojazdów mechanicznych	35 818 889,29	98,76	33 823 055,22	99,37	105,90
2.	OC rolników	448 242,61	1,24	215 948,27	0,63	207,57
	Razem	36 267 131,90	100,00	34 039 003,49	100,00	106,55

Na dzień 30 września 2018 roku w trybie dobrowolnym i egzekucyjnym prowadzono łącznie 16.475 postępowań regresowych (tzw. sprawy w toku) na kwotę 253.056.737,56 zł (według stanu na 30 września 2017 roku odpowiednio było to 16.438 postępowań na kwotę 232.100.367,29 zł). Oznacza to wzrost liczby spraw w toku o 0,23% r/r, przy jednoczesnym wzroście wartości dochodzonych regresów o 9,03% r/r.

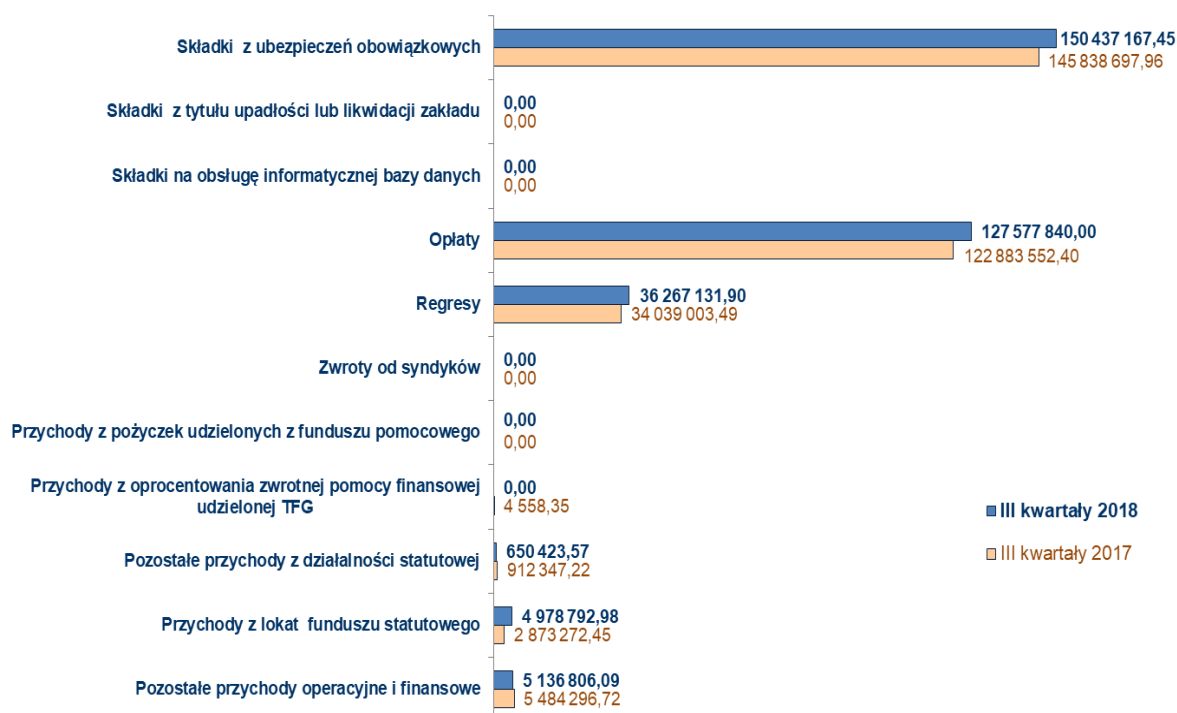
Zestawienie liczby spraw regresowych w podziale na rodzaj ubezpieczenia i etap postępowania

Lp.	Tytuł	III kwartały 2018		III kwartały 2017		Dynamika (w %)
		Liczba spraw (w szt.)	Struktura (w %)	Liczba spraw (w szt.)	Struktura (w %)	
1.	Sprawy nowe:	1 880	100,00	1 935	100,00	97,16
a)	<u>w podziale na rodzaj ubezpieczenia</u>					
	- OC komunikacyjne	1 861	98,99	1 926	99,53	96,63
	- OC rolników	19	1,01	9	0,47	211,11
2.	Sprawy zakończone:	1 846	100,00	2 085	100,00	88,54
a)	<u>w podziale na rodzaj ubezpieczenia</u>					
	- OC komunikacyjne	1 819	98,54	2 049	98,27	88,78
	- OC rolników	27	1,46	36	1,73	75,00
3.	Sprawy w toku:	16 475	100,00	16 438	100,00	100,23
a)	<u>w podziale na rodzaj ubezpieczenia</u>					
	- OC komunikacyjne	16 329	99,11	16 276	99,01	100,33
	- OC rolników	146	0,89	162	0,99	90,12

Przychody Funduszu – podsumowanie

Lp.	Wyszczególnienie	III kwartały 2018 r. (w zł)	III kwartały 2017 r. (w zł)	Plan 2018 (w zł)	Wykonanie planu	Dynamika (w %)
I.	Przychody statutowe	314 932 562,92	303 678 159,42	415 681 745,00	75,76	103,71
1.	Składki z ubezpieczeń obowiązkowych	150 437 167,45	145 838 697,96	205 800 000,00	73,10	103,15
2.	Składki z tytułu upadłości lub likwidacji zakładu	0,00	0,00	0,00	0,00	0,00
3.	Składki na obsługę informatycznej bazy danych od zakładów ubezpieczeń działo I i II	0,00	0,00	1 000 000,00	0,00	0,00
	<i>Fundusz pomocowy*</i>	<i>0,00</i>	<i>0,00</i>	<i>0,00</i>	<i>0,00</i>	<i>0,00</i>
4.	Oplaty	127 577 840,00	122 883 552,40	161 381 245,00	79,05	103,82
5.	Regresy	36 267 131,90	34 039 003,49	46 500 000,00	77,99	106,55
6.	Zwroty od syndyków	0,00	0,00	0,00	0,00	0,00
7.	Przychody z pożyczek udzielonych z funduszu pomocowego	0,00	0,00	0,00	0,00	0,00
8.	Przychody z oprocentowania zwrotnej pomocy finansowej udzielonej TFG	0,00	4 558,35	0,00	0,00	0,00
9.	Pozostałe przychody z działalności statutowej	650 423,57	912 347,22	1 000 500,00	65,01	71,29
II.	Przychody pozastatutowe	10 115 599,07	8 357 569,17	12 009 089,38	84,23	121,04
1.	Przychody z lokat funduszu statutowego	4 978 792,98	2 873 272,45	5 100 000,00	97,62	173,28
	<i>Przychody z lokat funduszu pomocowego*</i>	<i>2 482 191,12</i>	<i>1 934 268,97</i>	<i>2 000 000,00</i>	<i>124,11</i>	<i>128,33</i>
2.	Pozostałe przychody operacyjne i finansowe	5 136 806,09	5 484 296,72	6 909 089,38	74,35	93,66
	<i>w tym przychody operacyjne z tyt. rozliczenia dofinansowania (projekt unijny)</i>	<i>4 676 010,04</i>	<i>4 694 249,80</i>	<i>6 254 089,38</i>	<i>74,77</i>	<i>99,61</i>
	Ogółem (I+II)	325 048 161,99	312 035 728,59	427 690 834,38	76,00	104,17

* Dane dot. funduszu pomocowego nie mają wpływu na wynik finansowy UFG.



Koszty Funduszu

Do podstawowych kosztów Funduszu w okresie sprawozdawczym należały:

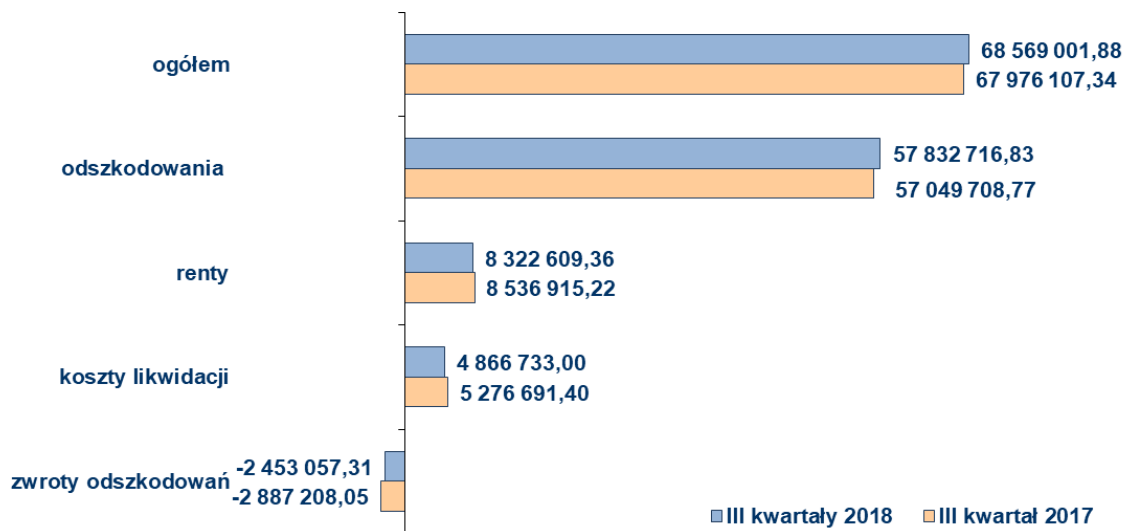
- odszkodowania i świadczenia wypłacone z tytułu ubezpieczeń obowiązkowych
- odszkodowania i świadczenia wypłacone z upadłości lub likwidacji zakładu ubezpieczeń działu I i II

a) Odszkodowania i świadczenia wypłacone z tytułu ubezpieczeń obowiązkowych

Odszkodowania i świadczenia wypłacone z tytułu ubezpieczeń obowiązkowych stanowiące tzw. działalność podstawową Funduszu, obejmują zobowiązania z tytułu szkód z ubezpieczeń obowiązkowych, o których mowa w art. 4 pkt 1 i 2 ustawy, dla których ustalono odpowiedzialność Ubezpieczeniowego Funduszu Gwarancyjnego z uwzględnieniem kosztów likwidacji szkód oraz zwrotów odszkodowań. Szczegółowe zadania w tym zakresie określa art. 98 ust. 1 i 1a ustawy.

W okresie III kwartałów 2018 roku odszkodowania i świadczenia wypłacone z tytułu ubezpieczeń obowiązkowych ogółem wyniosły 68.569.001,88 zł (wzrost w stosunku do III kwartałów 2017 roku o 592.894,54 zł, tj. o 0,87%).

Kwoty wypłat kompensacyjnych z ubezpieczeń obowiązkowych według rodzaju świadczeń (w zł)



Zestawienie wypłat kompensacyjnych z ubezpieczeń obowiązkowych

Lp.		III kwartały 2018	III kwartały 2017	Dynamika (w %)
1.	Odszkodowania i świadczenia	57 832 716,83	57 049 708,77	101,37
a)	- OC komunikacyjne, w tym:	57 473 011,93	56 958 435,91	100,90
	- nierezydenci	3 998 526,51	5 229 556,74	76,46
b)	- OC rolników, w tym:	359 704,90	91 272,86	394,10
	- nierezydenci	0,00	0,00	
2.	Renty	8 322 609,36	8 536 915,22	97,49
a)	- OC komunikacyjne, w tym:	8 107 890,86	8 475 691,92	95,66
	- nierezydenci	455 288,09	609 735,43	74,67
b)	- OC rolników, w tym:	214 718,50	61 223,30	350,71
	- nierezydenci	0,00	0,00	
3.	Koszty likwidacji szkód	4 866 733,00	5 276 691,40	92,23
a)	- OC komunikacyjne, w tym:	4 805 009,53	5 243 036,07	91,65
	- nierezydenci	257 966,19	322 586,70	79,97
b)	- OC rolników, w tym:	61 723,47	33 655,33	183,40
	- nierezydenci	0,00	0,00	
4.	Zwroty odszkodowań	-2 453 057,31	-2 887 208,05	84,96
a)	- OC komunikacyjne	-2 420 500,84	-2 890 566,86	83,74
	- nierezydenci	-524 260,15	-586 698,58	89,36
b)	- OC rolników	-32 556,47	3 358,81	-969,29
	- nierezydenci	0,00	0	
5.	Ogółem	68 569 001,88	67 976 107,34	100,87
a)	OC komunikacyjne łącznie	67 965 411,48	67 786 597,04	100,26
b)	OC rolników łącznie	603 590,40	189 510,30	318,50

Zestawienie liczby szkód i rent z ubezpieczeń obowiązkowych

Lp.	Rodzaj szkody/renty	Szkody zgłoszone (w szt.)		Szkody odmówione (w szt.)		Szkody wypłacone** (w szt.)		Renty w obsłudze (w szt.)	
		III kwartały 2018	III kwartały 2017	III kwartały 2018	III kwartały 2017	III kwartały 2018	III kwartały 2017	III kwartały 2018	III kwartały 2017
1.	OC komunikacyjne, w tym:	4 545	4 747	1 606	1 727	4 077	4 096	742	800
a)	nieubezpieczony posiadacz pojazdu	3 835	3 871	1 316	1 328	3 255	3 258	438	478
b)	brak tożsamości posiadacza pojazdu lub kierowcy	710	876	290	399	822	838	304	322
2.	OC rolników, w tym:	50	44	25	28	28	16	6	6
a)	nieubezpieczony rolnik	48	42	25	26	28	16	6	6
b)	brak tożsamości rolnika*	2	2	0	2	0	0	0	0
	Ogółem	4 595	4 791	1 631	1 755	4 105	4 112	748	806

* odpowiedzialność za szkody wyrządzone przez niezidentyfikowanego rolnika dotyczy szkód zaistniałych do dnia 31 grudnia 2003 roku

** pierwsze oraz kolejne wypłaty w szkodzie.

W uzupełnieniu do powyższej tabeli i wykresu, należy wskazać, że w okresie III kwartałów 2018 r.:

- wśród decyzji o **odmowie wypłaty odszkodowań i świadczeń**:
 - ✓ **935 decyzji stanowiły odmowy kompetencyjne**, podjęte na skutek ustalenia przez Fundusz istnienia ochrony ubezpieczeniowej i zwrotu akt do zakładu ubezpieczeń (57,33%), podczas gdy w analogicznym okresie roku ubiegłego podjęto 947 decyzji,
 - ✓ **696 decyzji stanowiły odmowy merytoryczne**, podjęte w wyniku działań i wnikliwej analizy dokonanej przez pracowników Funduszu w sytuacjach, gdy brak jest dowodów na istnienie niezidentyfikowanego sprawcy zdarzenia, jak również gdy istnieją przesłanki wyłącznej winy poszkodowanego lub przedawnienia roszczeń (42,67%), w porównaniu do 808 decyzji w okresie III kwartałów 2017 roku.
- w **szkodach wypłaconych**:
 - ✓ podjęto łącznie 6.384 decyzje o wypłacie (we wszystkich procesach likwidacji, obsługi reklamacji i w procesach sądowych), podczas gdy w analogicznym okresie roku ubiegłego było to 6.421 decyzji (spadek o 0,58% r/r).
 - ✓ w ogólnej liczbie decyzji o wypłacie, **pierwszych decyzji było 2.058 (32,24% decyzji ogółem), natomiast dopłat – 4.326 (67,76% decyzji ogółem)**.
- w **rentach obsługiwanych** – spadek liczby wypłacanych rent wynikał z trzech przesłanek:
 - ✓ kontynuacji procesu weryfikacji spraw pod kątem ustalenia czy poszkodowanemu nadal przysługuje prawo do pobierania świadczeń rentowych (z tego tytułu zakończono 64 renty),
 - ✓ kapitalizacji należnych świadczeń (z tego tytułu zakończono 27 rent),
 - ✓ zgonu rentobiorcy (z tego tytułu zakończono 11 rent).

Dochodzone zwroty odszkodowań ujmowane są jako zmniejszenie wartości wypłaconych odszkodowań i świadczeń.

Zwroty odszkodowań dotyczą spraw, w odniesieniu do których Fundusz wypłacił odszkodowania i świadczenia, i dla których (już po wypłacie) ustalona została odpowiedzialność właściwego zakładu ubezpieczeń z tytułu zawartej umowy ubezpieczenia, niezależnie od zakresu geograficznego prowadzonej działalności (zwroty odszkodowań krajowe lub zagraniczne; w przypadku zagranicznych zakładów dokonywane są one bezpośrednio przez dany podmiot, bądź za pośrednictwem korespondentów i biura gestyjnego – PBUK).

Łączna wartość zwrotów odszkodowań w okresie III kwartałów 2018 roku wyniosła 2.453.057,31 zł (w porównaniu do 2.887.208,05 zł w okresie III kwartałów 2017 roku), co stanowiło **spadek o 434.150,74, tj. 15,04% r/r**.

W podziale na umiejscowienie zakładów ubezpieczeń, wartość zwrotów odszkodowań prezentuje poniższa tabela.

Zwroty odszkodowań z ubezpieczeń obowiązkowych (w zł)

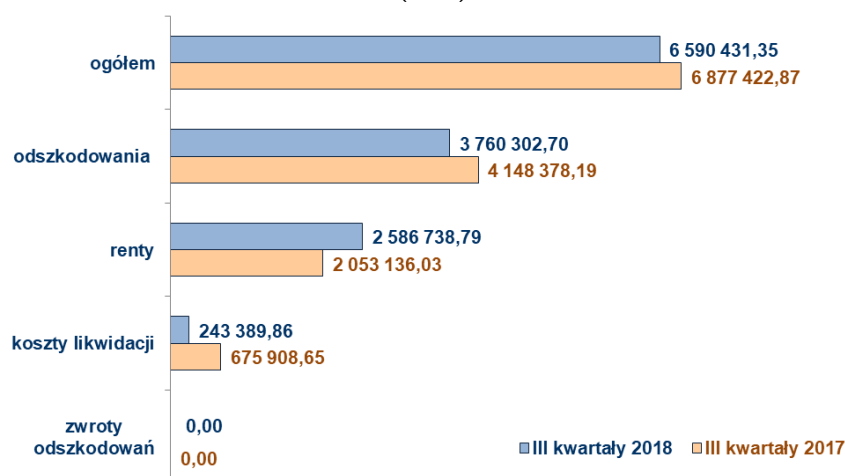
Lp.	Zwroty odszkodowań	III kwartały 2018		III kwartały 2017		Dynamika (w %)
		Kwota (w zł)	Struktura (w %)	Kwota (w zł)	Struktura (w %)	
1.	Zakłady krajowe	1 928 797,16	78,63	2 300 509,47	79,68	83,84
2.	Zakłady zagraniczne	524 260,15	21,37	586 698,58	20,32	89,36
	Razem	2 453 057,31	100,00	2 887 208,05	100,00	84,96

b) Odszkodowania i świadczenia wypłacone z upadłości lub likwidacji zakładu ubezpieczeń działu I i II

Odszkodowania i świadczenia wypłacone z upadłości lub likwidacji przymusowej zakładu ubezpieczeń działu I i II obejmują zobowiązania z tytułu szkód w przypadku zaspakajania przez Fundusz roszczeń osób uprawnionych z umów określonych w art. 4 ustawy w związku z ogłoszeniem upadłości zakładu ubezpieczeń lub wystąpienia innych przyczyn określonych w art. 98 ust. 2 ustawy.

W okresie III kwartałów 2018 roku koszty wypłaconych odszkodowań i świadczeń z tytułu upadłości wyniosły 6.590.431,35 zł (spadek w stosunku do III kwartałów 2017 roku o 286.991,52 zł, tj. o 4,17%).

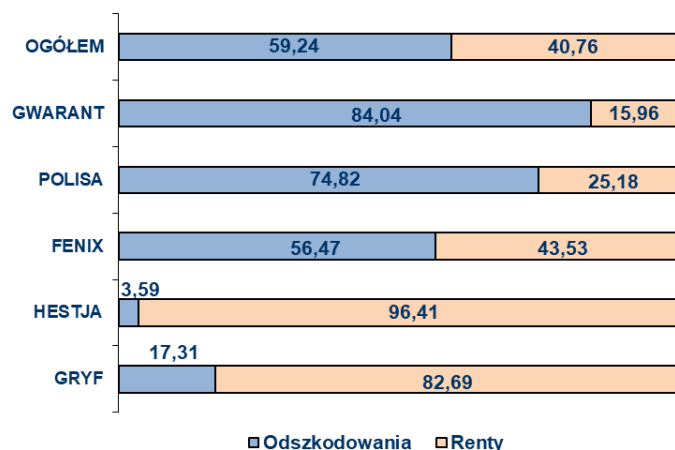
Kwoty wypłat kompensacyjnych z upadłych zakładów ubezpieczeń według rodzaju świadczeń (w zł)



Wypłacone odszkodowania i świadczenia oraz renty z tytułu zobowiązań upadłych zakładów ubezpieczeń (w zł)

Lp.	Nazwa zakładu ubezpieczeń	Rok	Kwota wypłaconych odszkodowań	Kwota wypłaconych rent	Koszty likwidacji szkód	Zwroty odszkodowań	Ogółem
1.	ZU "Westa"	III kwartały 2018	0,00	0,00	0,00	0,00	0,00
		III kwartały 2017	0,00	0,00	-657,99	0,00	-657,99
2.	PTU „Gryf”	III kwartały 2018	143 684,82	686 420,73	30 637,34	0,00	860 742,89
		III kwartały 2017	61 936,22	611 825,73	287 352,77	0,00	961 114,72
3.	ZU "Hestja"	III kwartały 2018	25 000,00	670 955,94	3 873,21	0,00	699 829,15
		III kwartały 2017	96 300,00	219 591,94	5 549,97	0,00	321 441,91
4.	TU „Fenix”	III kwartały 2018	70 300,00	54 182,11	5 399,63	0,00	129 881,74
		III kwartały 2017	0,00	55 015,11	2 645,73	0,00	57 660,84
5.	TU-R „Polisa”	III kwartały 2018	3 452 682,51	1 162 149,00	198 463,54	0,00	4 813 295,05
		III kwartały 2017	3 658 969,84	1 153 672,24	360 678,89	0,00	5 173 320,97
6.	TUiR „Gwarant”	III kwartały 2018	68 635,37	13 031,01	5 016,14	0,00	86 682,52
		III kwartały 2017	331 172,13	13 031,01	20 339,28	0,00	364 542,42
	Razem	III kwartały 2018	3 760 302,70	2 586 738,79	243 389,86	0,00	6 590 431,35
		III kwartały 2017	4 148 378,19	2 053 136,03	675 908,65	0,00	6 877 422,87

**Struktura wartości wypłat według rodzajów świadczeń z upadłych zakładów ubezpieczeń
(z wyłączeniem kosztów likwidacji i zwrotów odszkodowań) w okresie III kwartałów 2018 r.
(w %)**



Zestawienie liczbowe szkód oraz rent z upadłych zakładów ubezpieczeń

Lp	Nazwa zakładu ubezpieczeń	Liczba szkód zgłoszonych		Liczba szkód odmówionych		Liczba szkód wypłaconych*		Liczba rent w obsłudze	
		III kwartały 2018	III kwartały 2017	III kwartały 2018	III kwartały 2017	III kwartały 2018	III kwartały 2017	III kwartały 2018	III kwartały 2017
1.	PTU „Gryf”	0	0	0	0	5	4	42	52
2.	ZU „Hestja”	0	0	0	0	1	1	22	29
3.	TU „Fenix”	0	0	0	0	1	0	11	11
4.	TUiR „Polisa”	25	28	8	11	64	71	99	108
5.	TUiR „Gwarant”	0	0	0	0	4	4	2	2
6.	ZU „Westa”	0	0	0	0	0	0	0	0
	Razem	25	28	8	11	75	80	176	202

* pierwsze oraz kolejne wypłaty w szkodzie


W uzupełnieniu do powyższej tabeli, należy wskazać, że spadek liczby rent w okresie III kwartałów 2018 r. wynikał z procesu weryfikacji spraw pod kątem ustalenia:

- czy poszkodowanemu nadal przysługuje prawo do pobierania świadczeń rentowych (z tego tytułu zakończono łącznie 24 renty),
- dalszej kapitalizacji należnych świadczeń (z tego tytułu zakończono 8 rent) oraz
- zgonu rentobiorcy (z tego tytułu zakończono 1 rentę).

* * *

Całkowite koszty kompensacji szkód Funduszu w okresie III kwartałów 2018 roku z ubezpieczeń obowiązkowych i z upadłości zakładów ubezpieczeń wyniosły łącznie **75.159.433,23 zł** (tj. koszty odszkodowań i świadczeń, rent, koszty likwidacji szkód, pomniejszone o zwroty odszkodowań). Stanowi to **wzrost w stosunku do III kwartałów 2017 roku o 305.903,02 zł, tj. o 0,41% r/r.**

Kwoty wypłat ogółem (wraz z kosztami likwidacji szkód i zwrotami odszkodowań) według tytułu wypłaty (w zł)



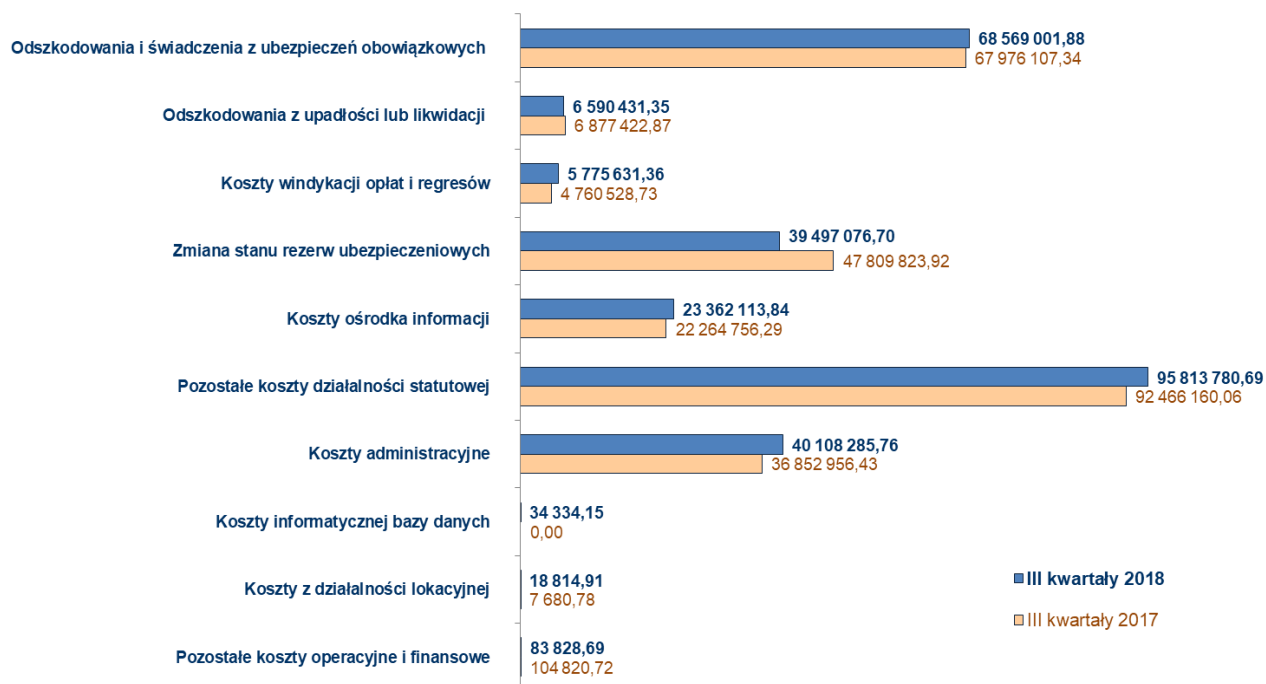
Zestawienie liczbowe szkód oraz rent z ubezpieczeń obowiązkowych i upadłych zakładów ubezpieczeń łącznie

Lp.	Rodzaj szkody/renty	Szkody zgłoszone (w szt.)		Szkody odmówione (w szt.)		Szkody wypłacone** (w szt.)		Renty w obsłudze (w szt.)	
		III kwartały 2018	III kwartały 2017	III kwartały 2018	III kwartały 2017	III kwartały 2018	III kwartały 2017	III kwartały 2018	III kwartały 2017
1.	z ubezpieczeń obowiązkowych	4 595	4 791	1 631	1 755	4 105	4 112	748	806
2.	z upadłości	25	28	8	11	75	80	176	202
	Ogółem	4 620	4 819	1 639	1 766	4 180	4 192	924	1 008

** pierwsze oraz kolejne wypłaty w szkodzie liczone na szkodę bądź na zdarzenie

Koszty Funduszu – podsumowanie

Lp.	Wyszczególnienie	III kwartały 2018 r. (w zł)	III kwartały 2017 r. (w zł)	Plan 2018 (w zł)	Wykonanie planu	Dynamika (w %)
I.	Koszty statutowe	239 642 369,97	242 154 799,21	330 740 589,82	72,46	98,96
1.	Odszkodowania i świadczenia z ubezpieczeń obowiązkowych	68 569 001,88	67 976 107,34	99 405 000,00	68,98	100,87
2.	Odszkodowania z upadłości lub likwidacji	6 590 431,35	6 877 422,87	9 500 000,00	69,37	95,83
3.	Koszty windykacji opłat i regresów	5 775 631,36	4 760 528,73	7 090 000,00	81,46	121,32
4.	Zmiana stanu rezerw ubezpieczeniowych	39 497 076,70	47 809 823,92	66 500 000,00	59,39	82,61
5.	Koszty ośrodka informacji	23 362 113,84	22 264 756,29	33 980 053,38	68,75	104,93
6.	Koszty informatycznej bazy danych	34 334,15	0,00	2 290 624,43	1,50	
7.	Pozostałe koszty działalności statutowej	95 813 780,69	92 466 160,06	111 974 912,01	85,57	103,62
II.	Koszty pozastatutowe	40 210 929,36	36 965 457,93	57 425 127,23	70,02	108,78
1.	Koszty administracyjne	40 108 285,76	36 852 956,43	57 274 227,23	70,03	108,83
	<i>w tym: koszty kwalifikowane związane z projektami unijnymi</i>	<i>5 261 849,89</i>	<i>4 902 075,99</i>	<i>6 254 089,38</i>	<i>84,13</i>	<i>107,34</i>
2.	Koszty z działalności lokacyjnej	18 814,91	7 680,78	18 000,00	104,53	244,96
3.	Pozostałe koszty operacyjne i finansowe	83 828,69	104 820,72	132 900,00	63,08	79,97
	Ogółem (I+II)	279 853 299,33	279 120 257,14	388 165 717,05	72,10	100,26



Turystyczny Fundusz Gwarancyjny

Wszystkie zdarzenia gospodarcze dotyczące Turystycznego Funduszu Gwarancyjnego są ujmowane odrębnie od operacji UFG.

W okresie sprawozdawczym przychody zasilające TFG wyniosły 43.146.047,60 zł i w szczególności stanowią składki od organizatorów turystyki i pośredników turystycznych w wysokości 42.222.434,00 zł.

Struktura rodzajowa przychodów zasilających TFG

Lp.	Wyszczególnienie	III kwartały 2018		III kwartały 2017		Dynamika r/r
		Kwota (w zł)	Struktura (w %)	Kwota (w zł)	Struktura (w %)	
1.	Zwiększenia TFG z tytułu składek od organizatorów turystyki lub pośredników turystycznych	42 222 434,00	97,86	32 467 431,00	99,60	130,05
2.	Zwiększenia z tytułu działalności lokacyjnej	923 613,60	2,14	129 997,53	0,40	710,49
3.	Pozostałe zwiększenia	0,00	0,00	0,00	0,00	
	Ogółem	43 146 047,60	100,00	32 597 428,53	100,00	132,36

Od dnia 26 listopada 2016 r. organizatorzy turystyki i pośrednicy turystyczni (przedsiębiorcy) prowadzący działalność w zakresie organizacji imprez turystycznych są zobowiązani do składania deklaracji i odprowadzania składek na rzecz Turystycznego Funduszu Gwarancyjnego.

W okresie III kwartałów 2018 r. zarejestrowano 32.909 deklaracji ogółem, w tym:

- 29.489 – stanowiły deklaracje złożone w formie elektronicznej (e-deklaracja) (tj. 89,6% złożonych deklaracji ogółem), natomiast
- 3.420 – stanowiły deklaracje złożone w formie papierowej (tj. 10,4% deklaracji ogółem).

Z łącznej liczby ww. złożonych deklaracji w okresie III kwartały 2018 r.:

- 24.761 deklaracje wykazywały zerową składkę (tj. 75,2% zarejestrowanych deklaracji ogółem),
- 8.148 deklaracji (tj. 24,8% zarejestrowanych deklaracji ogółem), wygenerowało zaś składkę w łącznej wysokości 42.222.434,00 zł.

W okresie sprawozdawczym koszty pokrywane ze środków TFG wyniosły 1.884.586,56 zł.

Na dzień 30 września 2018 r. – stan Turystycznego Funduszu Gwarancyjnego po uwzględnieniu wszystkich przychodów zasilających TFG oraz kosztów pokrywanych ze środków TFG wyniósł 84.265.557,47 zł.