

## **Wyniki**

### **Ubezpieczeniowego Funduszu Gwarancyjnego za IV kwartały 2018 roku**

Zarząd Ubezpieczeniowego Funduszu Gwarancyjnego zgodnie z art. 98 ust. 5 ustawy z dnia 22 maja 2003 r. o ubezpieczeniach obowiązkowych, Ubezpieczeniowym Funduszu Gwarancyjnym i Polskim Biurze Ubezpieczycieli Komunikacyjnych stanowiącej załącznik do obwieszczenia Marszałka Sejmu Rzeczypospolitej Polskiej (tekst jednolity Dz. U. z 2018 roku, poz. 473 z późniejszymi zmianami), zwanej dalej „ustawą” oraz rozporządzeniem Ministra Rozwoju i Finansów z dnia 21 listopada 2016 roku w sprawie szczególnych zasad rachunkowości oraz sprawozdań z działalności Ubezpieczeniowego Funduszu Gwarancyjnego (Dz. U. z 2016 roku, poz. 1903) zwanym dalej “rozporządzeniem”, przedstawia **sprawozdanie z działalności za okres IV kwartałów 2018 roku**.

Zgodnie z § 32 ust. 2 i 3 rozporządzenia, kwartalne sprawozdania z działalności Funduszu sporządzane na koniec każdego kwartału przedstawia się organowi nadzoru, w terminie 60 dni od zakończenia kwartału.

Ubezpieczeniowy Fundusz Gwarancyjny – w ramach funkcji kompensacyjnej – wypłaca odszkodowania i świadczenia z tytułu ubezpieczenia obowiązkowego OC posiadaczy pojazdów mechanicznych i rolników, posiadających gospodarstwa rolne za szkody na mieniu i na osobie, gdy posiadacz zidentyfikowanego pojazdu mechanicznego, którego ruchem szkodę wyrządzono nie był ubezpieczony, bądź rolnik lub osoba pracująca w jego gospodarstwie rolnym wyrządzili szkodę pozostającą w związku z posiadaniem gospodarstwa rolnego, a rolnik nie miał ubezpieczenia obowiązkowego. UFG wypłaca także odszkodowania i świadczenia z tytułu ubezpieczenia obowiązkowego OC posiadaczy pojazdów mechanicznych za szkody na osobie, gdy nie ustalono tożsamości posiadacza pojazdu lub kierującego pojazdem mechanicznym a także na mieniu w przypadku wystąpienia znacznej szkody osobowej u któregośkolwiek uczestnika zdarzenia w okolicznościach uzasadniających odpowiedzialność cywilną posiadacza pojazdu lub kierującego pojazdem, a nie ustalono jego tożsamości (art. 98 ust. 1 ustawy).

W przypadku upadłości zakładu ubezpieczeń, Fundusz zaspokaja roszczenia osób poszkodowanych lub uprawnionych z tytułu ww. umów ubezpieczeń obowiązkowych odpowiedzialności cywilnej, a także z obowiązkowych ubezpieczeń budynków wchodzących w skład gospodarstwa rolnego oraz z ubezpieczeń wynikających z przepisów odrębnych ustaw lub umów międzynarodowych ratyfikowanych przez Rzeczpospolitą Polską, nakładających na określone podmioty obowiązek ubezpieczenia (art. 98 ust. 2 ustawy).

Ustawa w art. 98 ust. 2 pkt. 2 przewiduje, że Fundusz zaspokaja także roszczenia osób uprawnionych w przypadku ogłoszenia upadłości zakładu ubezpieczeń na życie.

Ustawa nakłada na Fundusz obowiązek zaspokajania roszczeń osób uprawnionych, także w przypadku oddalenia wniosku o ogłoszenie upadłości zakładu ubezpieczeń lub umorzenia postępowania upadłościowego, jeżeli majątek dłużnika nie wystarcza nawet na zaspokojenie kosztów postępowania upadłościowego albo w przypadku zarządzenia likwidacji przymusowej zakładu ubezpieczeń, jeżeli roszczenia osób uprawnionych nie mogą być pokryte z aktywów stanowiących pokrycie rezerw techniczno-ubezpieczeniowych (art. 98 ust. 2 ustawy).

Po wypłacie odszkodowania, na podstawie art. 110 ust. 1 ustawy, Ubezpieczeniowy Fundusz Gwarancyjny dochodzi roszczenia regresowego od sprawcy szkody i osoby, która nie dopełniła obowiązku zawarcia umowy ubezpieczenia obowiązkowego.

Na podstawie art. 14 ust. 4a ustawy, w przypadku ustalenia odpowiedzialności zakładu ubezpieczeń, Fundusz dochodzi od tego zakładu ubezpieczeń zwrotu wypłaconego odszkodowania i poniesionych kosztów.

Ubezpieczeniowy Fundusz Gwarancyjny zajmuje się kontrolą spełnienia obowiązku ubezpieczenia i windykacją opłat za uchylanie się od tego obowiązku, w odniesieniu do obowiązkowych ubezpieczeń określonych w art. 4 pkt 1 i 2 ustawy.

Poczynając od 1 stycznia 2004 roku, zgodnie z art. 99 ustawy, Fundusz może udzielać zwrotnej pomocy finansowej zakładowi ubezpieczeń przejmującemu portfel ubezpieczeń obowiązkowych (OC posiadaczy pojazdów mechanicznych i OC rolników).

Zgodnie z art. 102 ustawy, od 1 lipca 2004 roku Fundusz pełni funkcję ośrodka informacji.

Począwszy od 1 stycznia 2016 r., zgodnie z art. 102a ustawy, na Funduszu spoczywa obowiązek tworzenia i prowadzenia informatycznej bazy danych w zakresie niezbędnym do identyfikacji, weryfikacji i przeciwdziałania naruszeniu interesów uczestników rynku ubezpieczeniowego, obejmującej w szczególności informacje o wypłaconych odszkodowaniach i świadczeniach z umów ubezpieczenia, o których mowa w dziale I lub II załącznika do ustawy o działalności ubezpieczeniowej i reasekuracyjnej (Dz.U. z 2015 roku, poz. 1844).

Począwszy od dnia 9 września 2016 r., zgodnie z art. 5 ust. 1 pkt 2 ustawy z dnia 29 sierpnia 1997 r. o usługach turystycznych znowelizowanej ustawą z dnia 22 lipca 2016 roku o zmianie ustawy o usługach turystycznych oraz ustawy o ubezpieczeniach obowiązkowych, Ubezpieczeniowym Funduszu Gwarancyjnym i Polskim Biurze Ubezpieczycieli Komunikacyjnych (Dz. U. z 2016 r., 1334), UFG rozpoczął prowadzenie obsługi Turystycznego Funduszu Gwarancyjnego (TFG). Od 1 lipca 2018 roku zasady funkcjonowania Turystycznego Funduszu Gwarancyjnego określa ustawa z dnia 24 listopada 2017 roku o imprezach turystycznych i powiązanych usługach turystycznych (Dz.U. z 2017 r. poz. 2361 oraz z 2018r. poz. 650) oraz akty wykonawcze do tej ustawy. Ustawa zastąpiła przepisy ww. ustawy z dnia 29 sierpnia 1997 r. o usługach turystycznych.

W przypadku niewypłacalności organizatora turystyki lub przedsiębiorcy ułatwiającego nabywanie powiązanych usług turystycznych oraz wyczerpania zabezpieczenia finansowego, w postaci gwarancji bankowej, gwarancji ubezpieczeniowej lub umowy ubezpieczenia na rzecz podróżnych (I filar), Turystyczny Fundusz Gwarancyjny (II filar) ze zgromadzonych środków:

- pokrywa koszty kontynuacji imprezy turystycznej lub koszty powrotu do kraju, obejmujące w szczególności koszty transportu i zakwaterowania, w tym także w uzasadnionej wysokości koszty poniesione przez podróżnych, w przypadku gdy organizator turystyki lub przedsiębiorca ułatwiający nabywanie powiązanych usług turystycznych, wbrew obowiązkowi, nie zapewnia tej kontynuacji lub tego powrotu;
- dokonuje zwrotu wpłat wniesionych tytułem zapłaty za imprezę turystyczną lub każdą opłaconą usługę przedsiębiorcy ułatwiającego nabywanie powiązanych usług turystycznych, w przypadku gdy z przyczyn dotyczących organizatora turystyki lub przedsiębiorcy ułatwiającego nabywanie powiązanych usług turystycznych lub osób, które działają w ich imieniu, impreza turystyczna lub którakolwiek opłacona usługa

przedsiębiorcy ułatwiającemu nabywanie powiązanych usług turystycznych nie została lub nie zostanie zrealizowana;

- zapewnia zwrot części wpłat wniesionych tytułem zapłaty za imprezę turystyczną odpowiadającą części imprezy turystycznej lub za każdą usługę opłaconą przedsiębiorcy ułatwiającemu nabywanie powiązanych usług turystycznych odpowiadającą części usługi, która nie została lub nie zostanie zrealizowana z przyczyn dotyczących organizatora turystyki lub przedsiębiorcy ułatwiającego nabywanie powiązanych usług turystycznych, lub osób, które działają w ich imieniu.

## Przychody Funduszu

Do podstawowych przychodów Funduszu w okresie sprawozdawczym należały:

- przychody ze składek wnoszonych na rzecz UFG przez zakłady ubezpieczeń prowadzące działalność w zakresie ubezpieczeń obowiązkowych, o których mowa w art. 4 pkt. 1 i 2 ustawy;
- przychody z opłat, przewidzianych w art. 88 ustawy oraz
- przychody z tytułu roszczeń regresowych.

### **a) Przychody ze składek z ubezpieczeń obowiązkowych wnoszone przez zakłady ubezpieczeń na rzecz UFG**

Przychody ze składek z ubezpieczeń obowiązkowych, przeznaczone na cele statutowe Ubezpieczeniowego Funduszu Gwarancyjnego, obejmują należne wpłaty krajowych i zagranicznych zakładów ubezpieczeń wykonujących działalność w zakresie ubezpieczeń obowiązkowych, o których mowa w art. 4 pkt 1 i 2 ustawy, wnoszone na rzecz Funduszu w ustawowo określonych terminach.

Zgodnie z art. 117 ust. 3 ustawy oraz stosownie do § 1 rozporządzenia Ministra Finansów z dnia 13 marca 2013 roku, zmieniającego rozporządzenie w sprawie wysokości procentu składki wnoszonej przez zakłady ubezpieczeń na rzecz Ubezpieczeniowego Funduszu Gwarancyjnego oraz terminów uiszczania tej składki (Dz. U. z 2013 r. Nr 49, poz. 344), wysokość odpisu składki wynosi 1,3% składki przypisanej brutto z ubezpieczeń, o których mowa w art. 4 pkt 1 i 2 ustawy.

Jednocześnie należy nadmienić, iż od 1 stycznia 2011 roku został zawieszony obowiązek przeznaczania części składki otrzymanej od zakładów ubezpieczeń na rzecz funduszu pomocowego.

Składka na rzecz UFG wpłacana jest przez zakłady ubezpieczeń w terminie 30 dni po upływie kwartału, w którym został dokonany przypis składki z ubezpieczeń obowiązkowych.

Według stanu na dzień 31 grudnia 2018 roku Członkami Ubezpieczeniowego Funduszu Gwarancyjnego pozostawało 29 zakładów ubezpieczeń, prowadzących działalność ubezpieczeniową, w grupach obejmujących ubezpieczenia obowiązkowe, o których mowa w art. 4 pkt 1 i 2 ustawy, w tym: 20 krajowych zakładów ubezpieczeń (w tym: 7 TUW-ów), oraz 9 zagranicznych zakładów ubezpieczeń ( w tym: 3 oddziały zagranicznych zakładów oraz 6 zakładów wykonujących działalność w trybie swobody świadczenia usług).

**Ogółem przychody UFG ze składek wnoszonych przez zakłady ubezpieczeń w okresie IV kwartałów 2018 roku wyniosły 200.226.910,73 zł, w tym przychody od:**

- **zakładów krajowych – 194.427.420,29 zł,**
- **zakładów zagranicznych (oddziały, swoboda świadczenia usług) – 5.799.490,44 zł.**

Oszacowana na podstawie danych UFG składka rynkowa z tytułu ubezpieczeń obowiązkowych w okresie IV kwartałów 2018 roku wyniosła 15.402 mln zł i w porównaniu do IV kwartałów 2017 roku zwiększyła się o 355 mln zł, w tym 349 mln zł przyrostu dotyczyło OC posiadaczy pojazdów mechanicznych.

Przychody UFG ze składek zakładów ubezpieczeń w okresie IV kwartałów 2018 roku, w porównaniu z analogicznym okresem 2017 roku, zwiększyły się o 4.615.705,22 zł, tj. o 2,36% r/r, w tym przychody ze składek od krajowych zakładów zwiększyły się o 5.101.099,84 zł, tj. o 2,69%, natomiast od zakładów zagranicznych zmniejszyły się o 485.394,62 zł, tj. o 7,72% (przy czym, w przypadku oddziałów składka spadła r/r o 1.105.859,24 zł i 25,32%, zaś w przypadku swobody świadczenia usług składka wzrosła r/r o 620.464,62 zł i 32,35%) .

**Przychody ze składek z tytułu obowiązkowych ubezpieczeń OC posiadaczy pojazdów mechanicznych i OC rolników (w ujęciu memoriałowym) – z wyszczególnieniem zakładów ubezpieczeń – płatników składki (w zł)**

Lp.	Zakład ubezpieczeń	Komunikacyjne		Rolne		Razem	
		IV kwartały 2018	IV kwartały 2017	IV kwartały 2018	IV kwartały 2017	IV kwartały 2018	IV kwartały 2017
<b>Krajowe zakłady ubezpieczeń</b>							
1	Towarzystwo Ubezpieczeń i Reasekuracji ALLIANZ POLSKA S.A.	6 617 580,47	5 011 360,09	4 252,57	4 658,77	6 621 833,04	5 016 018,86
2	AVIVA Towarzystwo Ubezpieczeń Ogólnych S.A.	1 530 949,47	1 945 365,80	0,00	0,00	1 530 949,47	1 945 365,80
3	AXA Ubezpieczenia TUiR S.A.	12 583 650,59	12 782 249,79	0,00	0,00	12 583 650,59	12 782 249,79
4	COMPENSA Towarzystwo Ubezpieczeń S.A. Vienna Insurance Group	7 588 842,39	6 363 919,80	52 186,23	26 890,75	7 641 028,62	6 390 810,55
5	CONCORDIA POLSKA Towarzystwo Ubezpieczeń Wzajemnych	429 623,15	447 267,59	35 151,79	32 053,32	464 774,94	479 320,91
6	Sopockie Towarzystwo Ubezpieczeń ERGO HESTIA S.A.	30 288 617,65	29 081 935,65	3 128,05	2 995,40	30 291 745,70	29 084 931,05
7	GENERALI Towarzystwo Ubezpieczeń S.A.	7 777 828,67	8 285 419,46	13 380,92	10 059,29	7 791 209,59	8 295 478,75
8	INTERRISK Towarzystwo Ubezpieczeń S.A. Vienna Insurance Group	3 965 056,88	3 532 840,35	14 985,47	13 071,02	3 980 042,35	3 545 911,37
9	LINK4 Towarzystwo Ubezpieczeń S.A.	10 127 720,74	10 285 723,20	0,00	0,00	10 127 720,74	10 285 723,20
10	Towarzystwo Ubezpieczeń i Reasekuracji "PARTNER" S.A.	11,57	5,20	0,00	0,00	11,57	5,20
11	POCZTOWE Towarzystwo Ubezpieczeń Wzajemnych	864 297,23	727 259,62	0,00	0,00	864 297,23	727 259,62
12	GOTHAER TU S.A.	4 316 848,28	3 469 485,74	16 832,95	13 904,02	4 333 681,23	3 483 389,76
13	POWSZECHNY ZAKŁAD UBEZPIECZEŃ S.A.	59 392 407,62	58 059 125,16	484 109,90	461 094,76	59 876 517,52	58 520 219,92
14	TUW Polski Zakład Ubezpieczeń Wzajemnych	88 717,35	53 061,77	0,00	0,00	88 717,35	53 061,77
15	TUW MEDICUM	7,15	7,15	0,00	0,00	7,15	7,15
16	POLSKI GAZ TUW	31 452,10	26 168,60	0,00	0,00	31 452,10	26 168,60
17	Towarzystwo Ubezpieczeń Wzajemnych "TUW"	4 907 311,23	5 802 203,45	122 634,18	122 103,78	5 029 945,41	5 924 307,23
18	TUZ Towarzystwo Ubezpieczeń Wzajemnych	1 559 723,90	1 715 354,14	7 248,38	7 040,69	1 566 972,28	1 722 394,83
19	UNIQA Towarzystwo Ubezpieczeń S.A.	5 406 757,79	5 061 856,56	31 972,58	31 028,53	5 438 730,37	5 092 885,09
20	Towarzystwo Ubezpieczeń i Reasekuracji "WARTA" S.A.	36 051 026,25	35 850 620,00	113 106,79	100 191,00	36 164 133,04	35 950 811,00
	<b>razem</b>	<b>193 528 430,48</b>	<b>188 501 229,12</b>	<b>898 989,81</b>	<b>825 091,33</b>	<b>194 427 420,29</b>	<b>189 326 320,45</b>
<b>Oddziały</b>							
21	AIG EUROPE LIMITED Spółka z ograniczoną odpowiedzialnością Oddział w Polsce	100 760,54	578 775,07	0,00	0,00	100 760,54	578 775,07
22	Balcia Insurance SE Spółka Europejska Oddział w Polsce	3 131 622,59	3 703 661,80	0,00	0,00	3 131 622,59	3 703 661,80
23	Sogessur S.A. Oddział w Polsce	28 495,15	84 300,65	0,00	0,00	28 495,15	84 300,65
	<b>razem</b>	<b>3 260 878,28</b>	<b>4 366 737,52</b>	<b>0,00</b>	<b>0,00</b>	<b>3 260 878,28</b>	<b>4 366 737,52</b>
<b>Swoboda świadczenia usług</b>							
24	Euro Insurances DAC	374 555,44	269 391,20	0,00	0,00	374 555,44	269 391,20
25	GEFION INSURANCE A/S	1 497 209,01	1 156 006,04	0,00	0,00	1 497 209,01	1 156 006,04
26	GREENVAL INSURANCE Designated Activity Company	304 100,89	234 504,25	0,00	0,00	304 100,89	234 504,25
27	Insurance Company "Euroins" JSC	1 349,32	0,00	0,00	0,00	1 349,32	0,00

28	TVM verzekeringen N.V.	360 969,51	257 825,86	0,00	0,00	360 969,51	257 825,86
29	UPS International Insurance Limited	427,99	420,19	0,00	0,00	427,99	420,19
	<b>razem</b>	<b>2 538 612,16</b>	<b>1 918 147,54</b>	<b>0,00</b>	<b>0,00</b>	<b>2 538 612,16</b>	<b>1 918 147,54</b>
	<b>Ogółem</b>	<b>199 327 920,92</b>	<b>194 786 114,18</b>	<b>898 989,81</b>	<b>825 091,33</b>	<b>200 226 910,73</b>	<b>195 611 205,51</b>

\* W dniu 28.04.2017 nastąpiło połączenie prawne AXA Ubezpieczenia TUiR S.A.(spółka przejmująca) z AXA TUiR S.A. (spółka przejmowana);

## b) Przychody z tytułu opłat

Przychody z tytułu opłat obejmują dochodzone roszczenia z tytułu opłat, o których mowa w art. 88 ust. 1 ustawy, wnoszone na rzecz Funduszu z tytułu niespełnienia obowiązku zawarcia umowy ubezpieczenia obowiązkowego.

Podstawę do naliczania w danym roku kontroli wysokości opłaty z tytułu niespełnienia obowiązku ubezpieczenia odpowiedzialności cywilnej stanowi poziom minimalnego wynagrodzenia za pracę w danym roku kalendarzowym.

Zgodnie z rozporządzeniem Rady Ministrów z dnia 12 września 2017 r. w sprawie wysokości minimalnego wynagrodzenia za pracę oraz wysokości minimalnej stawki godzinowej w 2018 r. (Dz. U. z 2017 r., poz. 1747) wysokość minimalnego wynagrodzenia za pracę wynosiła 2.100 zł, co oznacza jego wzrost o 5,0% r/r (minimalne wynagrodzenie za pracę w 2017 roku wynosiło 2.000 zł).

**Przychody z tytułu opłat za niespełnienie obowiązku ubezpieczenia OC w IV kwartałach 2018 roku wyniosły łącznie 196.849.200,00 zł i były wyższe w stosunku do IV kwartałów 2017 roku o 38.422.277,60 zł, tj. o 24,25% r/r.**

Przychody z tytułu opłat za niespełnienie obowiązku ubezpieczenia odpowiedzialności cywilnej w podziale na rodzaje ubezpieczenia obowiązkowego prezentuje poniższa tabela.

### Przychody z tytułu opłat

Lp.	Opłaty	IV kwartały 2018		IV kwartały 2017		Dynamika (w %)
		Kwota (w zł)	Struktura (w %)	Kwota (w zł)	Struktura (w %)	
1.	OC posiadaczy pojazdów mechanicznych	196 774 360,00	99,96	158 309 362,40	99,93	124,30
2.	OC rolników	74 840,00	0,04	117 560,00	0,07	63,66
	<b>Razem</b>	<b>196 849 200,00</b>	<b>100,00</b>	<b>158 426 922,40</b>	<b>100,00</b>	<b>124,25</b>

**Liczba zarejestrowanych spraw oraz wystawionych wezwań z tytułu ubezpieczeń obowiązkowych na podstawie zawiadomień od organów obowiązanych i uprawnionych do kontroli**

Tytuł	IV kwartały 2018	IV kwartały 2017	Dynamika w %	Udział % IV kwartały 2018
<b>I. Liczba zarejestrowanych spraw (zawiadomień) w roku bieżącym, w tym:</b>	<b>104 874</b>	<b>98 014</b>	<b>107,00</b>	<b>100,00</b>
• liczba nowych spraw z ustaleń własnych UFG	69 445	58 352	119,01	66,22
• liczba nowych spraw z zawiadomień zewnętrznych	35 429	39 662	89,33	33,78
<b>1. liczba spraw komunikacyjnych, w tym:</b>	<b>103 691</b>	<b>96 532</b>	<b>107,42</b>	<b>100,00</b>
<b>1.1 organy obowiązane, w tym:</b>	<b>33 526</b>	<b>37 508</b>	<b>89,38</b>	<b>32,33</b>
• policja	25 311	29 707	85,20	24,41
• organy rejestrowe (wydziały komunikacji)	5 516	5 379	102,55	5,32
• organy celne	243	105	231,43	0,23
• Straż Graniczna	2 271	2 123	106,97	2,19
• Inspekcja Transportu Drogowego (ITD)	185	194	95,36	0,18
<b>1.2 organy uprawnione, w tym:</b>	<b>70 165</b>	<b>59 024</b>	<b>118,88</b>	<b>67,67</b>
• Inspekcja Ochrony Środowiska	481	429	112,12	0,46
• inne organy uprawnione do kontroli ruchu drogowego	273	311	87,78	0,26
• UFG, w tym:	69 411	58 284	119,09	66,94
- Ośrodek Informacji	48 252	35 588	135,59	46,53
- Likwidacja Szkód	1 168	1 236	94,50	1,13
- Wydziały Opłat	19 991	21 460	93,15	19,28
<b>2. liczba spraw rolnych, w tym:</b>	<b>1 183</b>	<b>1 482</b>	<b>79,82</b>	<b>100,00</b>
<b>2.1 organy obowiązane (burmistrz, prezydent miasta)</b>	<b>1 149</b>	<b>1 414</b>	<b>81,26</b>	<b>97,13</b>
<b>2.2 organy uprawnione, w tym:</b>	<b>34</b>	<b>68</b>	<b>50,00</b>	<b>2,87</b>
• starosta	0	0	-	
• UFG	34	68	50,00	2,87
<b>II. Liczba wygenerowanych opłat (wezwań) w okresie sprawozdawczym, w tym:</b>	<b>93 991</b>	<b>81 118</b>	<b>115,87</b>	<b>100,00</b>
• liczba nowych wezwań z ustaleń własnych UFG	70 272	54 188	129,68	74,76
• liczba nowych wezwań z zawiadomień zewnętrznych	23 719	26 930	88,08	25,24
<b>1. liczba wezwań komunikacyjnych, w tym:</b>	<b>93 061</b>	<b>79 935</b>	<b>116,42</b>	<b>100,00</b>
<b>1.1 organy obowiązane, w tym:</b>	<b>22 383</b>	<b>25 380</b>	<b>88,19</b>	<b>24,05</b>
• policja	17 225	20 126	85,59	18,51
• organy rejestrowe (wydziały komunikacji)	3 306	3 586	92,19	3,55
• organy celne	82	39	210,26	0,09
• Straż Graniczna	1 660	1 525	108,85	1,78
• Inspekcja Transportu Drogowego (ITD)	110	104	105,77	0,12
<b>1.2 organy uprawnione, w tym:</b>	<b>70 678</b>	<b>54 555</b>	<b>129,55</b>	<b>75,95</b>
• Inspekcja Ochrony Środowiska	233	165	141,21	0,25
• inne organy uprawnione do kontroli ruchu drogowego	206	244	84,43	0,22
• UFG, w tym:	70 239	54 146	129,72	75,48
- Ośrodek Informacji	52 228	35 865	145,62	56,12
- Likwidacja Szkód	1 002	1 053	95,16	1,08
- Wydziały Opłat	17 009	17 228	98,73	18,28
<b>2. liczba wezwań rolnych, w tym:</b>	<b>930</b>	<b>1 183</b>	<b>78,61</b>	<b>100,00</b>
<b>2.1 organy obowiązane (burmistrz, prezydent miasta)</b>	<b>897</b>	<b>1 141</b>	<b>78,62</b>	<b>96,45</b>
<b>2.2 organy uprawnione, w tym:</b>	<b>33</b>	<b>42</b>	<b>78,57</b>	<b>3,55</b>
• starosta	0	0	-	0,00
• UFG	33	42	78,57	3,55

### c) Przychody z tytułu regresów

Przychody z tytułu regresów obejmują dochodzone roszczenia od osób zobowiązanych do zwrotu wypłaconego przez Fundusz odszkodowania lub świadczenia, o których mowa w art. 110 ust.1 ustawy, powiększone o koszty likwidacji szkód z wyłączeniem kwot, o których mowa w art. 14 ust. 4a i art. 98 ust. 4 ustawy, zaliczanych do zwrotów odszkodowań.

#### **Windykacja regresu UFG odbywa się w trzech etapach.**

W pierwszej fazie postępowania regresowego Fundusz dochodzi roszczeń regresowych wzywając podmiot zobowiązany do dobrowolnej zapłaty spełnionego świadczenia.

W fazie drugiej postępowania regresowego w przypadku nieuregulowania należnego roszczenia, w trybie dobrowolnym, Fundusz wszczyna postępowanie przed sądem powszechnym. W ramach tej fazy postępowania, Fundusz prowadzi windykację zasądzonych należności na podstawie orzeczeń sądowych, wzywając dłużników do dobrowolnej zapłaty.

W fazie trzeciej postępowania regresowego, jeśli okaże się, że w okresie 3 miesięcy od daty otrzymania wezwania, dłużnicy w dalszym ciągu nie podejmą spłaty zasądzonych kwot, bądź nie wystąpią z wnioskiem o zastosowanie ulgi w spłacie, Fundusz przekazuje sprawę na drogę egzekucji sądowej.

**Przychody z tytułu roszczeń regresowych w okresie IV kwartałów 2018 roku wyniosły łącznie 51.035.544,88 zł i w stosunku do 2017 roku zwiększyły się o 5.799.202,24 zł, tj. o 12,82% r/r.**

W podziale na rodzaje ubezpieczenia obowiązkowego, przychody z tytułu roszczeń regresowych prezentuje poniższa tabela.

#### **Przychody z tytułu roszczeń regresowych**

Lp.	Regresy	IV kwartały 2018		IV kwartały 2017		Dynamika (w %)
		Kwota (w zł)	Struktura (w %)	Kwota (w zł)	Struktura (w %)	
1.	OC posiadaczy pojazdów mechanicznych	50 576 058,89	99,10	44 696 932,96	98,81	113,15
2.	OC rolników	459 485,99	0,90	539 409,68	1,19	85,18
	<b>Razem</b>	<b>51 035 544,88</b>	<b>100,00</b>	<b>45 236 342,64</b>	<b>100,00</b>	<b>112,82</b>

Na dzień 31 grudnia 2018 roku w trybie dobrowolnym i egzekucyjnym prowadzono łącznie 16.610 postępowań regresowych (tzw. sprawy w toku) na kwotę 261.857.879,60 zł (według stanu na 31 grudnia 2017 roku odpowiednio było to 16.441 postępowań na kwotę 237.207.879,02 zł). Oznacza to wzrost liczby spraw w toku o 1,03% r/r, przy jednoczesnym wzroście wartości dochodzonych regresów o 10,39% r/r.



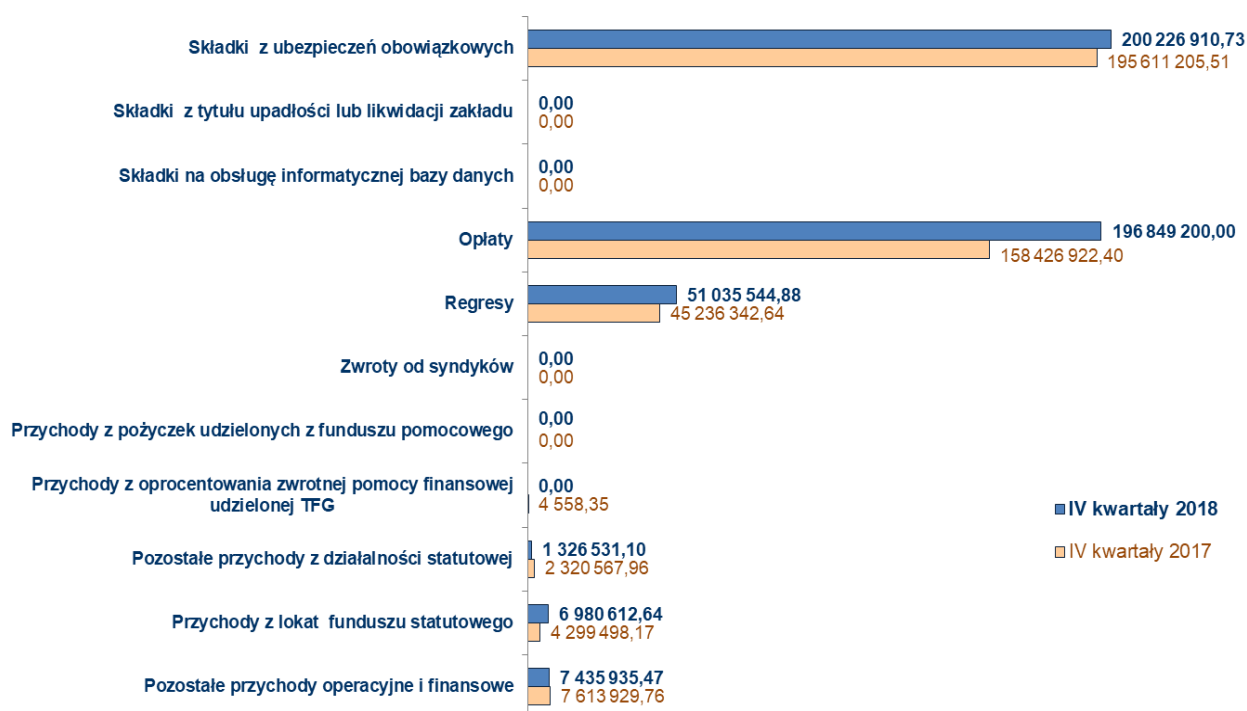
**Zestawienie liczby spraw regresowych w podziale na rodzaj ubezpieczenia i etap postępowania**

Lp.	Tytuł	IV kwartały 2018		IV kwartały 2017		Dynamika (w %)
		Liczba spraw (w szt.)	Struktura (w %)	Liczba spraw (w szt.)	Struktura (w %)	
<b>1.</b>	<b>Sprawy nowe:</b>	<b>2 623</b>	<b>100,00</b>	<b>2 605</b>	<b>100,00</b>	<b>100,69</b>
a)	<u>w podziale na rodzaj ubezpieczenia</u>					
	- OC komunikacyjne	2 601	99,16	2 592	99,50	100,35
	- OC rolników	22	0,84	13	0,50	169,23
<b>2.</b>	<b>Sprawy zakończone:</b>	<b>2 454</b>	<b>100,00</b>	<b>2 150</b>	<b>100,00</b>	<b>114,14</b>
a)	<u>w podziale na rodzaj ubezpieczenia</u>					
	- OC komunikacyjne	2 421	98,66	2 116	98,42	114,41
	- OC rolników	33	1,34	34	1,58	97,06
<b>3.</b>	<b>Sprawy w toku:</b>	<b>16 610</b>	<b>100,00</b>	<b>16 441</b>	<b>100,00</b>	<b>101,03</b>
a)	<u>w podziale na rodzaj ubezpieczenia</u>					
	- OC komunikacyjne	16 467	99,14	16 287	99,06	101,11
	- OC rolników	143	0,86	154	0,94	92,86

## Przychody Funduszu – podsumowanie

Lp.	Wyszczególnienie	IV kwartały 2018 r. (w zł)	IV kwartały 2017 r. (w zł)	Plan 2018 (w zł)	Wykonanie planu	Dynamika (w %)
<b>I.</b>	<b>Przychody statutowe</b>	<b>449 438 186,71</b>	<b>401 599 596,86</b>	<b>415 681 745,00</b>	<b>108,12</b>	<b>111,91</b>
1.	Składki z ubezpieczeń obowiązkowych	200 226 910,73	195 611 205,51	205 800 000,00	97,29	102,36
2.	Składki z tytułu upadłości lub likwidacji zakładu	0,00	0,00	0,00	0,00	0,00
3.	Składki na obsługę informatycznej bazy danych od zakładów ubezpieczeń działu I i II	0,00	0,00	1 000 000,00	0,00	0,00
	<i>Fundusz pomocowy*</i>	<i>0,00</i>	<i>0,00</i>	<i>0,00</i>	<i>0,00</i>	<i>0,00</i>
4.	Oplaty	196 849 200,00	158 426 922,40	161 381 245,00	121,98	124,25
5.	Regresy	51 035 544,88	45 236 342,64	46 500 000,00	109,75	112,82
6.	Zwroty od syndyków	0,00	0,00	0,00	0,00	0,00
7.	Przychody z pożyczek udzielonych z funduszu pomocowego	0,00	0,00	0,00	0,00	0,00
8.	Przychody z oprocentowania zwrotnej pomocy finansowej udzielonej TFG	0,00	4 558,35	0,00		0,00
9.	Pozostałe przychody z działalności statutowej	1 326 531,10	2 320 567,96	1 000 500,00	132,59	57,16
<b>II.</b>	<b>Przychody pozastatutowe</b>	<b>14 416 548,11</b>	<b>11 913 427,93</b>	<b>12 009 089,38</b>	<b>120,05</b>	<b>121,01</b>
1.	Przychody z lokat funduszu statutowego	6 980 612,64	4 299 498,17	5 100 000,00	136,87	162,36
	<i>Przychody z lokat funduszu pomocowego*</i>	<i>3 329 234,33</i>	<i>2 749 455,57</i>	<i>2 000 000,00</i>	<i>166,46</i>	<i>121,09</i>
2.	Pozostałe przychody operacyjne i finansowe	7 435 935,47	7 613 929,76	6 909 089,38	107,63	97,66
	<i>w tym przychody operacyjne z tyt. rozliczenia dofinansowania (projekt unijny)</i>	<i>6 840 132,85</i>	<i>6 688 721,54</i>	<i>6 254 089,38</i>	<i>109,37</i>	<i>102,26</i>
	<b>Ogółem (I+II)</b>	<b>463 854 734,82</b>	<b>413 513 024,79</b>	<b>427 690 834,38</b>	<b>108,46</b>	<b>112,17</b>

\* Dane dot. funduszu pomocowego nie mają wpływu na wynik finansowy UFG.



## Koszty Funduszu

Do podstawowych kosztów Funduszu w okresie sprawozdawczym należały:

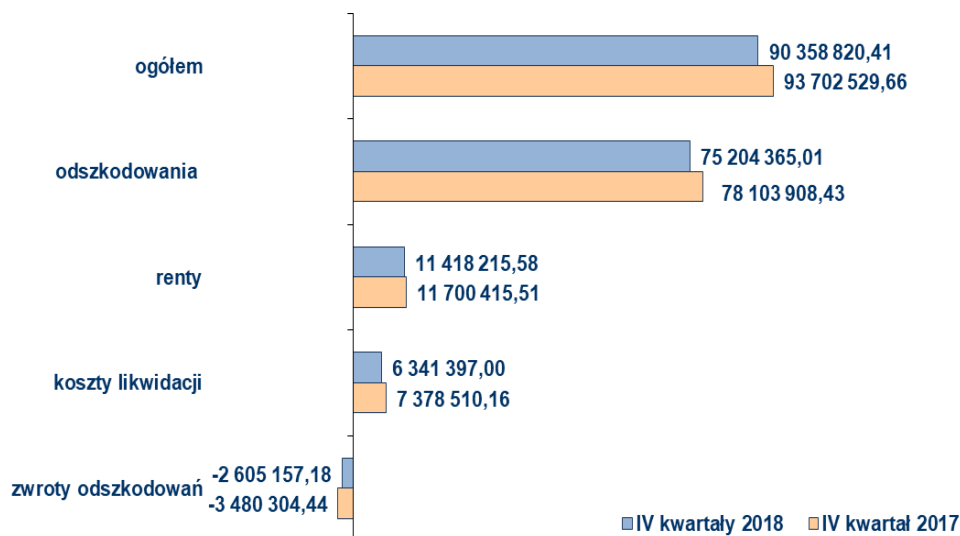
- odszkodowania i świadczenia wypłacone z tytułu ubezpieczeń obowiązkowych
- odszkodowania i świadczenia wypłacone z upadłości lub likwidacji zakładu ubezpieczeń działu I i II

### a) Odszkodowania i świadczenia wypłacone z tytułu ubezpieczeń obowiązkowych

Odszkodowania i świadczenia wypłacone z tytułu ubezpieczeń obowiązkowych stanowiące tzw. działalność podstawową Funduszu, obejmują zobowiązania z tytułu szkód z ubezpieczeń obowiązkowych, o których mowa w art. 4 pkt 1 i 2 ustawy, dla których ustalono odpowiedzialność Ubezpieczeniowego Funduszu Gwarancyjnego z uwzględnieniem kosztów likwidacji szkód oraz zwrotów odszkodowań. Szczegółowe zadania w tym zakresie określa art. 98 ust. 1 i 1a ustawy.

**W okresie IV kwartałów 2018 roku odszkodowania i świadczenia wypłacone z tytułu ubezpieczeń obowiązkowych ogółem wyniosły 90.358.820,41 zł (spadek w stosunku do IV kwartałów 2017 roku o 3.343.709,25 zł, tj. o 3,57%).**

**Kwoty wypłat kompensacyjnych z ubezpieczeń obowiązkowych według rodzaju świadczeń (w zł)**



### Zestawienie wypłat kompensacyjnych z ubezpieczeń obowiązkowych

Lp.		IV kwartały 2018	IV kwartały 2017	Dynamika (w %)
<b>1.</b>	<b>Odszkodowania i świadczenia</b>	<b>75 204 365,01</b>	<b>78 103 908,43</b>	<b>96,29</b>
a)	- OC komunikacyjne, w tym:	74 796 208,18	77 600 816,81	96,39
	- nierezydenci	5 399 459,45	6 610 915,98	81,67
b)	- OC rolników, w tym:	408 156,83	503 091,62	81,13
	- nierezydenci	0,00	0,00	
<b>2.</b>	<b>Renty</b>	<b>11 418 215,58</b>	<b>11 700 415,51</b>	<b>97,59</b>
a)	- OC komunikacyjne, w tym:	11 180 262,77	11 620 479,75	96,21
	- nierezydenci	580 904,40	709 754,33	81,85
b)	- OC rolników, w tym:	237 952,81	79 935,76	297,68
	- nierezydenci	0,00	0,00	
<b>3.</b>	<b>Koszty likwidacji szkód</b>	<b>6 341 397,00</b>	<b>7 378 510,16</b>	<b>85,94</b>
a)	- OC komunikacyjne, w tym:	6 266 470,53	7 270 931,50	86,19
	- nierezydenci	308 540,32	419 795,36	73,50
b)	- OC rolników, w tym:	74 926,47	107 578,66	69,65
	- nierezydenci	0,00	0,00	
<b>4.</b>	<b>Zwroty odszkodowań</b>	<b>-2 605 157,18</b>	<b>-3 480 304,44</b>	<b>74,85</b>
a)	- OC komunikacyjne	-2 572 600,71	-3 468 997,23	74,16
	- nierezydenci	-571 797,94	-869 065,74	65,79
b)	- OC rolników	-32 556,47	-11 307,21	287,93
	- nierezydenci	0,00	0,00	
<b>5.</b>	<b>Ogółem</b>	<b>90 358 820,41</b>	<b>93 702 529,66</b>	<b>96,43</b>
a)	OC komunikacyjne łącznie	89 670 340,77	93 023 230,83	96,40
b)	OC rolników łącznie	688 479,64	679 298,83	101,35

### Zestawienie liczby szkód i rent z ubezpieczeń obowiązkowych

Lp.	Rodzaj szkody/renty	Szkody zgłoszone (w szt.)		Szkody odmówione (w szt.)		Szkody wypłacone** (w szt.)		Renty w obsłudze (w szt.)	
		IV kwartały 2018	IV kwartały 2017	IV kwartały 2018	IV kwartały 2017	IV kwartały 2018	IV kwartały 2017	IV kwartały 2018	IV kwartały 2017
1.	OC komunikacyjne, w tym:	5 931	6 293	2 161	2 432	5 141	5 316	745	768
a)	nieubezpieczony posiadacz pojazdu	5 055	5 149	1 762	1 909	4 148	4 245	440	461
b)	brak tożsamości posiadacza pojazdu lub kierowcy	876	1 144	399	523	993	1 071	305	307
2.	OC rolników, w tym:	63	60	40	43	31	22	5	7
a)	nieubezpieczony rolnik	60	58	38	41	31	22	5	7
b)	brak tożsamości rolnika*	3	2	2	2	0	0	0	0
	<b>Ogółem</b>	<b>5 994</b>	<b>6 353</b>	<b>2 201</b>	<b>2 475</b>	<b>5 172</b>	<b>5 338</b>	<b>750</b>	<b>775</b>

\* odpowiedzialność za szkody wyrządzone przez niezidentyfikowanego rolnika dotyczy szkód zaistniałych do dnia 31 grudnia 2003 roku

\*\* pierwsze oraz kolejne wypłaty w szkodzie.

W uzupełnieniu do powyższej tabeli i wykresu, należy wskazać, że w okresie IV kwartałów 2018 r.:

- wśród decyzji o **odmowie wypłaty odszkodowań i świadczeń**:
  - ✓ **1.207 decyzji stanowiły odmowy kompetencyjne**, podjęte na skutek ustalenia przez Fundusz istnienia ochrony ubezpieczeniowej i zwrotu akt do zakładu ubezpieczeń (54,84%), podczas gdy w roku ubiegłym podjęto 1.353 decyzji,
  - ✓ **994 decyzje stanowiły odmowy merytoryczne**, podjęte w wyniku działań i wnikliwej analizy dokonanej przez pracowników Funduszu w sytuacjach, gdy brak jest dowodów

na istnienie niezidentyfikowanego sprawcy zdarzenia, jak również gdy istnieją przesłanki wyłącznej winy poszkodowanego lub przedawnienia roszczeń (45,16%), w porównaniu do 1.122 decyzji w okresie IV kwartałów 2017 roku.

- w **szkodach wypłaconych**:
  - ✓ podjęto łącznie 8.296 decyzji o wypłacie (we wszystkich procesach likwidacji, obsługi reklamacji i w procesach sądowych), podczas gdy w roku ubiegłym było to 8.706 decyzji (spadek o 4,71% r/r),
  - ✓ w ogólnej liczbie decyzji o wypłacie, **pierwszych decyzji było 2.628 (31,68% decyzji ogółem), natomiast dopłat – 5.668 (68,32% decyzji ogółem).**
- w **rentach obsługiwanych** – spadek liczby wypłacanych rent (o 25 spraw, które stanowią różnicę pomiędzy rentami zamkniętymi, a nowo lub ponownie otwartymi płatnościami rentowymi) wynikał z trzech przesłanek:
  - ✓ procesu weryfikacji spraw pod kątem ustalenia czy poszkodowanemu przysługuje prawo do pobierania świadczeń rentowych (w związku z brakiem lub ustaniem przesłanek do rozpoczęcia lub dalszej płatności renty np. brakiem uszczerbku w osiągniętych dochodach, brakiem zwiększonych potrzeb podlegających zaspokojeniu, zakończeniem edukacji lub zawarciem nowego związku małżeńskiego i przejściem obowiązku alimentacyjnego na nowego współmałżonka),
  - ✓ kapitalizacji należnych świadczeń,
  - ✓ zgonu rentobiorcy.

**Dochodzone zwroty odszkodowań ujmowane są jako zmniejszenie wartości wypłaconych odszkodowań i świadczeń.**

Zwroty odszkodowań dotyczą spraw, w odniesieniu do których Fundusz wypłacił odszkodowania i świadczenia, i dla których (już po wypłacie) ustalona została odpowiedzialność właściwego zakładu ubezpieczeń z tytułu zawartej umowy ubezpieczenia, niezależnie od zakresu geograficznego prowadzonej działalności (zwroty odszkodowań krajowe lub zagraniczne; w przypadku zagranicznych zakładów dokonywane są one bezpośrednio przez dany podmiot, bądź za pośrednictwem korespondentów i biura gestyjnego – PBUK).

**Łączna wartość zwrotów odszkodowań w okresie IV kwartałów 2018 roku wyniosła 2.605.157,18 zł (w porównaniu do 3.480.304,44 zł w okresie IV kwartałów 2017 roku), co stanowiło spadek o 875.147,26, tj. 25,15% r/r.**

W podziale na umiejscowienie zakładów ubezpieczeń, wartość zwrotów odszkodowań prezentuje poniższa tabela.

**Zwroty odszkodowań z ubezpieczeń obowiązkowych (w zł)**

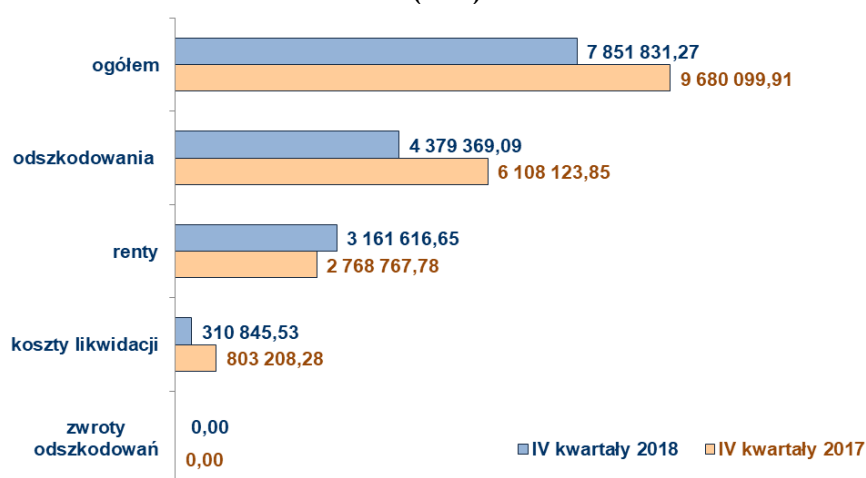
Lp.	Zwroty odszkodowań	IV kwartały 2018		IV kwartały 2017		Dynamika (w %)
		Kwota (w zł)	Struktura (w %)	Kwota (w zł)	Struktura (w %)	
1.	Zakłady krajowe	2 033 359,24	78,05	2 611 238,70	75,03	77,87
2.	Zakłady zagraniczne	571 797,94	21,95	869 065,74	24,97	65,79
	<b>Razem</b>	<b>2 605 157,18</b>	<b>100,00</b>	<b>3 480 304,44</b>	<b>100,00</b>	<b>74,85</b>

## b) Odszkodowania i świadczenia wypłacone z upadłości lub likwidacji zakładu ubezpieczeń działu I i II

Odszkodowania i świadczenia wypłacone z upadłości lub likwidacji przymusowej zakładu ubezpieczeń działu I i II obejmują zobowiązania z tytułu szkód w przypadku zaspakajania przez Fundusz roszczeń osób uprawnionych z umów określonych w art. 4 ustawy w związku z ogłoszeniem upadłości zakładu ubezpieczeń lub wystąpienia innych przyczyn określonych w art. 98 ust. 2 ustawy.

W okresie IV kwartałów 2018 roku koszty wypłaconych odszkodowań i świadczeń z tytułu upadłości wyniosły 7.851.831,27 zł (spadek w stosunku do IV kwartałów 2017 roku o 1.828.268,64 zł, tj. o 18,89%).

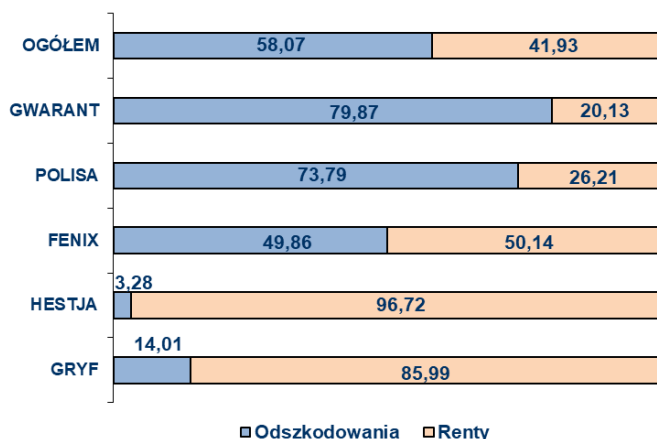
### Kwoty wypłat kompensacyjnych z upadłych zakładów ubezpieczeń według rodzaju świadczeń (w zł)



### Wypłacone odszkodowania i świadczenia oraz renty z tytułu zobowiązań upadłych zakładów ubezpieczeń (w zł)

Lp.	Nazwa zakładu ubezpieczeń	Rok	Kwota wypłaconych odszkodowań	Kwota wypłaconych rent	Koszty likwidacji szkód	Zwroty odszkodowań	Ogółem
1.	ZU "Westa"	IV kwartały 2018	0,00	0,00	0,00	0,00	0,00
		IV kwartały 2017	0,00	0,00	-657,99	0,00	-657,99
2.	PTU „Gryf”	IV kwartały 2018	145 037,80	890 296,69	44 069,81	0,00	1 079 404,30
		IV kwartały 2017	146 650,25	817 021,51	308 557,19	0,00	1 272 228,95
3.	ZU "Hestja"	IV kwartały 2018	25 000,00	737 645,24	4 851,49	0,00	767 496,73
		IV kwartały 2017	96 300,00	302 241,26	6 767,80	0,00	405 309,06
4.	TU „Fenix”	IV kwartały 2018	70 300,00	70 702,81	5 842,83	0,00	146 845,64
		IV kwartały 2017	0,00	72 603,48	4 385,04	0,00	76 988,52
5.	TU-R „Polisa”	IV kwartały 2018	4 070 083,17	1 445 597,23	250 356,12	0,00	5 766 036,52
		IV kwartały 2017	5 480 203,70	1 559 526,85	459 063,42	0,00	7 498 793,97
6.	TUiR „Gwarant”	IV kwartały 2018	68 948,12	17 374,68	5 725,28	0,00	92 048,08
		IV kwartały 2017	384 969,90	17 374,68	25 092,82	0,00	427 437,40
	Razem	IV kwartały 2018	<b>4 379 369,09</b>	<b>3 161 616,65</b>	<b>310 845,53</b>	<b>0,00</b>	<b>7 851 831,27</b>
		IV kwartały 2017	<b>6 108 123,85</b>	<b>2 768 767,78</b>	<b>803 208,28</b>	<b>0,00</b>	<b>9 680 099,91</b>

**Struktura wartości wypłat według rodzajów świadczeń z upadłych zakładów ubezpieczeń  
(z wyłączeniem kosztów likwidacji i zwrotów odszkodowań) w okresie IV kwartałów 2018 r.  
(w %)**



**Zestawienie liczbowe szkód oraz rent z upadłych zakładów ubezpieczeń**

Lp	Nazwa zakładu ubezpieczeń	Liczba szkód zgłoszonych		Liczba szkód odmówionych		Liczba szkód wypłaconych*		Liczba rent w obsłudze	
		IV kwartały 2018	IV kwartały 2017	IV kwartały 2018	IV kwartały 2017	IV kwartały 2018	IV kwartały 2017	IV kwartały 2018	IV kwartały 2017
1.	PTU „Gryf”	0	0	0	0	5	5	42	46
2.	ZU „Hestja”	0	0	0	0	1	1	21	26
3.	TU „Fenix”	0	0	0	0	1	0	10	11
4.	TUiR „Polisa”	29	50	9	12	73	88	100	101
5.	TUiR „Gwarant”	0	0	0	0	4	5	2	2
6.	ZU „Westa”	0	0	0	0	0	0	0	0
	<b>Razem</b>	<b>29</b>	<b>50</b>	<b>9</b>	<b>12</b>	<b>84</b>	<b>99</b>	<b>175</b>	<b>186</b>

\* pierwsze oraz kolejne wypłaty w szkodzie


W uzupełnieniu do powyższej tabeli, należy wskazać, że spadek liczby rent w okresie IV kwartałów 2018 r. (o 11 spraw, które stanowią różnicę pomiędzy rentami zamkniętymi, a nowo lub ponownie otwartymi płatnościami rentowymi) wynikał z trzech przesłanek:

- procesu weryfikacji spraw pod kątem ustalenia czy poszkodowanemu nadal przysługuje prawo do pobierania świadczeń rentowych (w związku z brakiem lub ustaniem przesłanek do rozpoczęcia lub dalszej płatności renty np. brakiem uszczerbku w osiągniętych dochodach, brakiem zwiększonych potrzeb podlegających zaspokojeniu, zakończeniem edukacji),
- kapitalizacji należnych świadczeń,
- zgonu rentobiorcy.

\* \* \*

Całkowite koszty kompensacji szkód Funduszu w okresie IV kwartałów 2018 roku z ubezpieczeń obowiązkowych i z upadłości zakładów ubezpieczeń wyniosły łącznie **98.210.651,68 zł** (tj. koszty odszkodowań i świadczeń, rent, koszty likwidacji szkód, pomniejszone o zwroty odszkodowań). Stanowi to **spadek w stosunku do IV kwartałów 2017 roku o 5.171.977,89 zł, tj. o 5,00% r/r.**

**Kwoty wypłat ogółem (wraz z kosztami likwidacji szkód i zwrotami odszkodowań) według tytułu wypłaty (w zł)**



**Zestawienie liczbowe szkód oraz rent z ubezpieczeń obowiązkowych i upadłych zakładów ubezpieczeń łącznie**

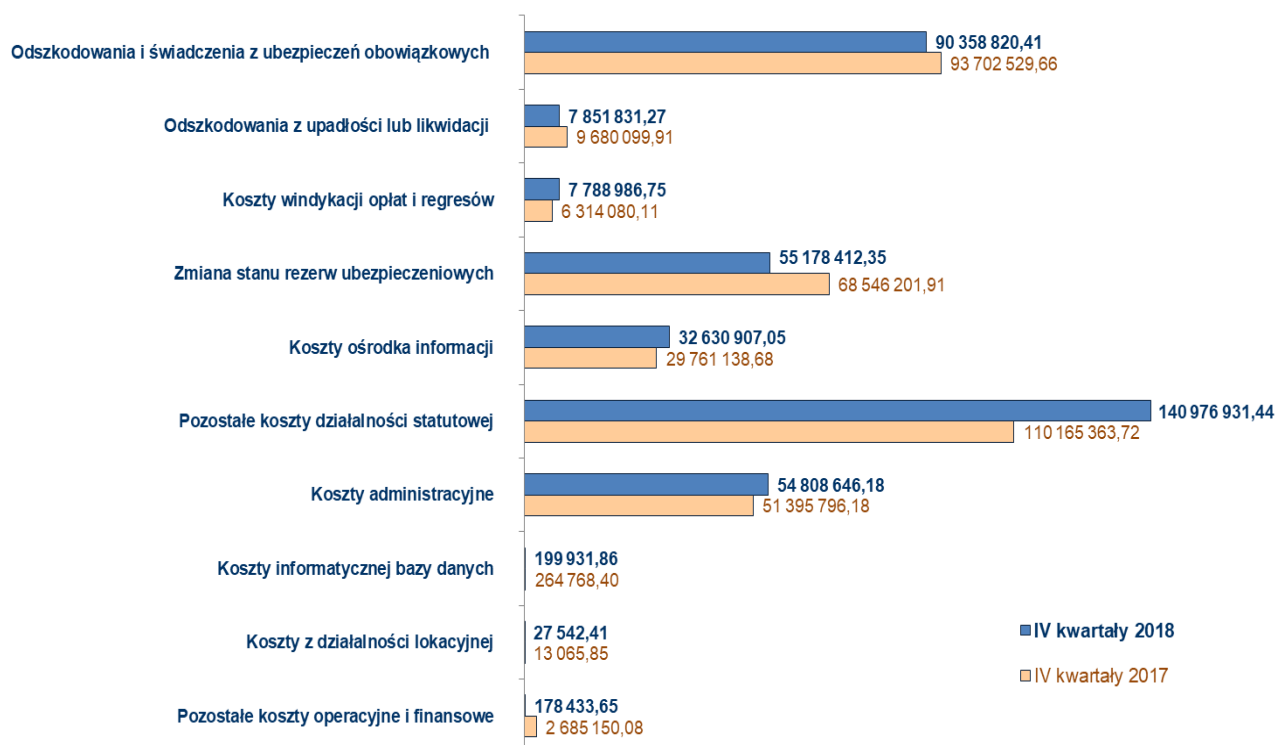
Lp.	Rodzaj szkody/renty	Szkody zgłoszone (w szt.)		Szkody odmówione (w szt.)		Szkody wypłacone** (w szt.)		Renty w obsłudze (w szt.)	
		IV kwartały 2018	IV kwartały 2017	IV kwartały 2018	IV kwartały 2017	IV kwartały 2018	IV kwartały 2017	IV kwartały 2018	IV kwartały 2017
1.	z ubezpieczeń obowiązkowych	5 994	6 353	2 201	2 475	5 172	5 338	750	775
2.	z upadłości	29	50	9	12	84	99	175	186
	<b>Ogółem</b>	<b>6 023</b>	<b>6 403</b>	<b>2 210</b>	<b>2 487</b>	<b>5 256</b>	<b>5 437</b>	<b>925</b>	<b>961</b>

\*\* pierwsze oraz kolejne wypłaty w szkodzie liczone na szkodę bądź na zdarzenie



## Koszty Funduszu – podsumowanie

Lp.	Wyszczególnienie	IV kwartały 2018 r. (w zł)	IV kwartały 2017 r. (w zł)	Plan 2018 (w zł)	Wykonanie planu	Dynamika (w %)
<b>I.</b>	<b>Koszty statutowe</b>	<b>334 985 821,13</b>	<b>318 434 182,39</b>	<b>330 740 589,82</b>	<b>101,28</b>	<b>105,20</b>
1.	Odszkodowania i świadczenia z ubezpieczeń obowiązkowych	90 358 820,41	93 702 529,66	99 405 000,00	90,90	96,43
2.	Odszkodowania z upadłości lub likwidacji	7 851 831,27	9 680 099,91	9 500 000,00	82,65	81,11
3.	Koszty windykacji opłat i regresów	7 788 986,75	6 314 080,11	7 090 000,00	109,86	123,36
4.	Zmiana stanu rezerw ubezpieczeniowych	55 178 412,35	68 546 201,91	66 500 000,00	82,98	80,50
5.	Koszty ośrodka informacji	32 630 907,05	29 761 138,68	33 980 053,38	96,03	109,64
6.	Koszty informatycznej bazy danych	199 931,86	264 768,40	2 290 624,43	8,73	75,51
7.	Pozostałe koszty działalności statutowej	140 976 931,44	110 165 363,72	111 974 912,01	125,90	127,97
<b>II.</b>	<b>Koszty pozastatutowe</b>	<b>55 014 622,24</b>	<b>54 094 012,11</b>	<b>57 425 127,23</b>	<b>95,80</b>	<b>101,70</b>
1.	Koszty administracyjne	54 808 646,18	51 395 796,18	57 274 227,23	95,70	106,64
	<i>w tym: koszty kwalifikowane związane z projektami unijnymi</i>	<i>7 153 629,68</i>	<i>6 514 624,80</i>	<i>6 254 089,38</i>	<i>114,38</i>	<i>109,81</i>
2.	Koszty z działalności lokacyjnej	27 542,41	13 065,85	18 000,00	153,01	210,80
3.	Pozostałe koszty operacyjne i finansowe	178 433,65	2 685 150,08	132 900,00	134,26	6,65
	<b>Ogółem (I+II)</b>	<b>390 000 443,37</b>	<b>372 528 194,50</b>	<b>388 165 717,05</b>	<b>100,47</b>	<b>104,69</b>



## Turystyczny Fundusz Gwarancyjny

Wszystkie zdarzenia gospodarcze dotyczące Turystycznego Funduszu Gwarancyjnego są ujmowane odrębnie od operacji UFG.

**W okresie sprawozdawczym przychody zasilające TFG wyniosły 57.431.781,14 zł i w szczególności stanowią składki od organizatorów turystyki i pośredników turystycznych w wysokości 56.036.856,22 zł.**

### Struktura rodzajowa przychodów zasilających TFG

Lp.	Wyszczególnienie	IV kwartały 2018		IV kwartały 2017		Dynamika r/r
		Kwota (w zł)	Struktura (w %)	Kwota (w zł)	Struktura (w %)	
1.	Zwiększenia TFG z tytułu składek od organizatorów turystyki lub pośredników turystycznych	56 036 856,22	97,57	44 224 426,00	99,31	126,71
2.	Zwiększenia z tytułu działalności lokacyjnej	1 394 924,92	2,43	307 908,58	0,69	453,03
3.	Pozostałe zwiększenia	0,00	0,00	0,00	0,00	
	<b>Ogółem</b>	<b>57 431 781,14</b>	<b>100,00</b>	<b>44 532 334,58</b>	<b>100,00</b>	<b>128,97</b>

Od dnia 26 listopada 2016 r. organizatorzy turystyki i pośrednicy turystyczni (przedsiębiorcy) prowadzący działalność w zakresie organizacji imprez turystycznych są zobowiązani do składania deklaracji i odprowadzania składek na rzecz Turystycznego Funduszu Gwarancyjnego.

**W okresie IV kwartałów 2018 r. zarejestrowano 43.635 deklaracji ogółem, w tym:**

- 39.382 – stanowiły deklaracje złożone w formie elektronicznej (e-deklaracja) (tj. 90,3% złożonych deklaracji ogółem), natomiast
- 4.253 – stanowiły deklaracje złożone w formie papierowej (tj. 9,7% deklaracji ogółem).

**Z łącznej liczby ww. złożonych deklaracji w okresie IV kwartały 2018 r.:**

- 33.053 deklaracje wykazywały zerową składkę (tj. 75,75% zarejestrowanych deklaracji ogółem),
- 10.582 deklaracji (tj. 24,25% zarejestrowanych deklaracji ogółem), wygenerowało zaś składkę w łącznej wysokości 56.036.856,22 zł.

**W okresie sprawozdawczym koszty pokrywane ze środków TFG wyniosły 2.745.689,11 zł.**

Na dzień 31 grudnia 2018 r. – stan Turystycznego Funduszu Gwarancyjnego po uwzględnieniu wszystkich przychodów zasilających TFG oraz kosztów pokrywanych ze środków TFG wyniósł 97.690.188,46 zł.