

Wyniki Ubezpieczeniowego Funduszu Gwarancyjnego za I kwartał 2019 roku

Zarząd Ubezpieczeniowego Funduszu Gwarancyjnego zgodnie z art. 98 ust. 5 ustawy z dnia 22 maja 2003 r. o ubezpieczeniach obowiązkowych, Ubezpieczeniowym Funduszu Gwarancyjnym i Polskim Biurze Ubezpieczycieli Komunikacyjnych stanowiącej załącznik do obwieszczenia Marszałka Sejmu Rzeczypospolitej Polskiej (tekst jednolity Dz. U. z 2018 roku, poz. 473 z późniejszymi zmianami), zwanej dalej „ustawą” oraz rozporządzeniem Ministra Rozwoju i Finansów z dnia 21 listopada 2016 roku w sprawie szczególnych zasad rachunkowości oraz sprawozdań z działalności Ubezpieczeniowego Funduszu Gwarancyjnego (Dz. U. z 2016 roku, poz. 1903) zwanym dalej “rozporządzeniem”, przedstawia **sprawozdanie z działalności za I kwartał 2019 roku**.

Zgodnie z § 32 ust. 2 i 3 rozporządzenia, kwartalne sprawozdania z działalności Funduszu sporządzane na koniec każdego kwartału przedstawia się organowi nadzoru, w terminie 60 dni od zakończenia kwartału.

Ubezpieczeniowy Fundusz Gwarancyjny – w ramach funkcji kompensacyjnej – wypłaca odszkodowania i świadczenia z tytułu ubezpieczenia obowiązkowego OC posiadaczy pojazdów mechanicznych i rolników, posiadających gospodarstwa rolne za szkody na mieniu i na osobie, gdy posiadacz zidentyfikowanego pojazdu mechanicznego, którego ruchem szkodę wyrządzono nie był ubezpieczony, bądź rolnik lub osoba pracująca w jego gospodarstwie rolnym wyrządzili szkodę pozostającą w związku z posiadaniem gospodarstwa rolnego, a rolnik nie miał ubezpieczenia obowiązkowego. UFG wypłaca także odszkodowania i świadczenia z tytułu ubezpieczenia obowiązkowego OC posiadaczy pojazdów mechanicznych za szkody na osobie, gdy nie ustalono tożsamości posiadacza pojazdu lub kierującego pojazdem mechanicznym a także na mieniu w przypadku wystąpienia znacznej szkody osobowej u któregośkolwiek uczestnika zdarzenia w okolicznościach uzasadniających odpowiedzialność cywilną posiadacza pojazdu lub kierującego pojazdem, a nie ustalono jego tożsamości (art. 98 ust. 1 ustawy).

W przypadku upadłości zakładu ubezpieczeń, Fundusz zaspokaja roszczenia osób poszkodowanych lub uprawnionych z tytułu ww. umów ubezpieczeń obowiązkowych odpowiedzialności cywilnej, a także z obowiązkowych ubezpieczeń budynków wchodzących w skład gospodarstwa rolnego oraz z ubezpieczeń wynikających z przepisów odrębnych ustaw lub umów międzynarodowych ratyfikowanych przez Rzeczpospolitą Polską, nakładających na określone podmioty obowiązek ubezpieczenia (art. 98 ust. 2 ustawy).

Ustawa w art. 98 ust. 2 pkt. 2 przewiduje, że Fundusz zaspokaja także roszczenia osób uprawnionych w przypadku ogłoszenia upadłości zakładu ubezpieczeń na życie.

Ustawa nakłada na Fundusz obowiązek zaspokajania roszczeń osób uprawnionych, także w przypadku oddalenia wniosku o ogłoszenie upadłości zakładu ubezpieczeń lub umorzenia postępowania upadłościowego, jeżeli majątek dłużnika nie wystarcza nawet na zaspokojenie kosztów postępowania upadłościowego albo w przypadku zarządzenia likwidacji przymusowej zakładu ubezpieczeń, jeżeli roszczenia osób uprawnionych nie mogą być pokryte z aktywów stanowiących pokrycie rezerw techniczno-ubezpieczeniowych (art. 98 ust. 2 ustawy).

Po wypłacie odszkodowania, na podstawie art. 110 ust. 1 ustawy, Ubezpieczeniowy Fundusz Gwarancyjny dochodzi roszczenia regresowego od sprawcy szkody i osoby, która nie dopełniła obowiązku zawarcia umowy ubezpieczenia obowiązkowego.

Na podstawie art. 14 ust. 4a ustawy, w przypadku ustalenia odpowiedzialności zakładu ubezpieczeń, Fundusz dochodzi od tego zakładu ubezpieczeń zwrotu wypłaconego odszkodowania i poniesionych kosztów.

Ubezpieczeniowy Fundusz Gwarancyjny zajmuje się kontrolą spełnienia obowiązku ubezpieczenia i windykacją opłat za uchylanie się od tego obowiązku, w odniesieniu do obowiązkowych ubezpieczeń określonych w art. 4 pkt 1 i 2 ustawy.

Poczynając od 1 stycznia 2004 roku, zgodnie z art. 99 ustawy, Fundusz może udzielać zwrotnej pomocy finansowej zakładowi ubezpieczeń przejmującemu portfel ubezpieczeń obowiązkowych (OC posiadaczy pojazdów mechanicznych i OC rolników).

Zgodnie z art. 102 ustawy, od 1 lipca 2004 roku Fundusz pełni funkcję ośrodka informacji.

Począwszy od 1 stycznia 2016 r., zgodnie z art. 102a ustawy, na Funduszu spoczywa obowiązek tworzenia i prowadzenia informatycznej bazy danych w zakresie niezbędnym do identyfikacji, weryfikacji i przeciwdziałania naruszeniu interesów uczestników rynku ubezpieczeniowego, obejmującej w szczególności informacje o wypłaconych odszkodowaniach i świadczeniach z umów ubezpieczenia, o których mowa w dziale I lub II załącznika do ustawy o działalności ubezpieczeniowej i reasekuracyjnej (Dz.U. z 2015 roku, poz. 1844).

Od dnia 9 września 2016 r., zgodnie z art. 5 ust. 1 pkt 2 ustawy z dnia 29 sierpnia 1997 r. o usługach turystycznych znowelizowanej ustawą z dnia 22 lipca 2016 roku o zmianie ustawy o usługach turystycznych oraz ustawy o ubezpieczeniach obowiązkowych, Ubezpieczeniowym Funduszu Gwarancyjnym i Polskim Biurze Ubezpieczycieli Komunikacyjnych (Dz. U. z 2016 r., 1334), UFG prowadzi obsługę Turystycznego Funduszu Gwarancyjnego (TFG).

Od 1 lipca 2018 roku zasady funkcjonowania Turystycznego Funduszu Gwarancyjnego określa ustawa z dnia 24 listopada 2017 roku o imprezach turystycznych i powiązanych usługach turystycznych (Dz.U. z 2017 r. poz. 2361 oraz z 2018r. poz. 650) oraz akty wykonawcze do tej ustawy. Ustawa zastąpiła przepisy ww. ustawy z dnia 29 sierpnia 1997 r. o usługach turystycznych.

W przypadku niewypłacalności organizatora turystyki lub przedsiębiorcy ułatwiającego nabywanie powiązanych usług turystycznych oraz wyczerpania zabezpieczenia finansowego, w postaci gwarancji bankowej, gwarancji ubezpieczeniowej lub umowy ubezpieczenia na rzecz podróży (I filar), Turystyczny Fundusz Gwarancyjny (II filar) ze zgromadzonych środków:

- pokrywa koszty kontynuacji imprezy turystycznej lub koszty powrotu do kraju, obejmujące w szczególności koszty transportu i zakwaterowania, w tym także w uzasadnionej wysokości koszty poniesione przez podróżnych, w przypadku gdy organizator turystyki lub przedsiębiorca ułatwiający nabywanie powiązanych usług turystycznych, wbrew obowiązkowi, nie zapewnia tej kontynuacji lub tego powrotu;
- dokonuje zwrotu wpłat wniesionych tytułem zapłaty za imprezę turystyczną lub każdą opłaconą usługę przedsiębiorcy ułatwiającego nabywanie powiązanych usług turystycznych, w przypadku gdy z przyczyn dotyczących organizatora turystyki lub przedsiębiorcy ułatwiającego nabywanie powiązanych usług turystycznych lub osób, które działają w ich imieniu, impreza turystyczna lub którakolwiek opłacona usługa

przedsiębiorcy ułatwiającemu nabywanie powiązanych usług turystycznych nie została lub nie zostanie zrealizowana;

- zapewnia zwrot części wpłat wniesionych tytułem zapłaty za imprezę turystyczną odpowiadającą części imprezy turystycznej lub za każdą usługę opłaconą przedsiębiorcy ułatwiającemu nabywanie powiązanych usług turystycznych odpowiadającą części usługi, która nie została lub nie zostanie zrealizowana z przyczyn dotyczących organizatora turystyki lub przedsiębiorcy ułatwiającego nabywanie powiązanych usług turystycznych, lub osób, które działają w ich imieniu.

Przychody Funduszu

Do podstawowych przychodów Funduszu w okresie sprawozdawczym należały:

- przychody ze składek wnoszonych na rzecz UFG przez zakłady ubezpieczeń prowadzące działalność w zakresie ubezpieczeń obowiązkowych, o których mowa w art. 4 pkt. 1 i 2 ustawy;
- przychody z opłat, przewidzianych w art. 88 ustawy oraz
- przychody z tytułu roszczeń regresowych.

a) Przychody ze składek z ubezpieczeń obowiązkowych wnoszone przez zakłady ubezpieczeń na rzecz UFG

Przychody ze składek z ubezpieczeń obowiązkowych, przeznaczone na cele statutowe Ubezpieczeniowego Funduszu Gwarancyjnego, obejmują należne wpłaty krajowych i zagranicznych zakładów ubezpieczeń wykonujących działalność w zakresie ubezpieczeń obowiązkowych, o których mowa w art. 4 pkt 1 i 2 ustawy, wnoszone na rzecz Funduszu w ustawowo określonych terminach.

Zgodnie z art. 117 ust. 3 ustawy oraz stosownie do § 1 rozporządzenia Ministra Finansów z dnia 13 marca 2013 roku, zmieniającego rozporządzenie w sprawie wysokości procentu składki wnoszonej przez zakłady ubezpieczeń na rzecz Ubezpieczeniowego Funduszu Gwarancyjnego oraz terminów uiszczania tej składki (Dz. U. z 2013 r. Nr 49, poz. 344), wysokość odpisu składki wynosi 1,3% składki przypisanej brutto z ubezpieczeń, o których mowa w art. 4 pkt 1 i 2 ustawy.

Jednocześnie należy nadmienić, iż od 1 stycznia 2011 roku został zawieszony obowiązek przeznaczania części składki otrzymanej od zakładów ubezpieczeń na rzecz funduszu pomocowego.

Składka na rzecz UFG wpłacana jest przez zakłady ubezpieczeń w terminie 30 dni po upływie kwartału, w którym został dokonany przypis składki z ubezpieczeń obowiązkowych.

Według stanu na dzień 31 marca 2019 roku Członkami Ubezpieczeniowego Funduszu Gwarancyjnego pozostawało 29 zakładów ubezpieczeń, prowadzących działalność ubezpieczeniową, w grupach obejmujących ubezpieczenia obowiązkowe, o których mowa w art. 4 pkt 1 i 2 ustawy, w tym: 20 krajowych zakładów ubezpieczeń (w tym: 7 TUV-ów), oraz 9 zagranicznych zakładów ubezpieczeń (w tym: 3 oddziały zagranicznych zakładów oraz 6 zakładów wykonujących działalność w trybie swobody świadczenia usług).

Ogółem przychody UFG ze składek wnoszonych przez zakłady ubezpieczeń w I kwartale 2019 roku wyniosły 49.030.906,38 zł, w tym przychody od:

- **zakładów krajowych – 47.770.815,64 zł,**
- **zakładów zagranicznych (oddziały, swoboda świadczenia usług) – 1.260.090,74 zł.**

Oszacowana na podstawie danych UFG składka rynkowa z tytułu ubezpieczeń obowiązkowych w I kwartale 2019 roku wyniosła 3.772 mln zł i w porównaniu do I kwartału 2018 roku zmniejszyła się o 45 mln zł, w tym 43 mln zł spadku dotyczyło OC posiadaczy pojazdów mechanicznych.

Przychody UFG ze składek zakładów ubezpieczeń w I kwartale 2019 roku, w porównaniu z analogicznym okresem 2018 roku, zmniejszyły się o 583.456,49 zł, tj. o 1,18% r/r, w tym przychody ze składek od krajowych zakładów zmniejszyły się o 281.927,26 zł, tj. o 0,59%, natomiast od zakładów zagranicznych zmniejszyły się o 301.529,23 zł, tj. o 19,31% (przy czym, w przypadku oddziałów składka spadła r/r o 122.762,49 zł i 15,43%, zaś w przypadku swobody świadczenia usług składka spadła r/r o 178.766,74 zł i 23,33%).

Przychody ze składek z tytułu obowiązkowych ubezpieczeń OC posiadaczy pojazdów mechanicznych i OC rolników (w ujęciu memorialowym) – z wyszczególnieniem zakładów ubezpieczeń – płatników składki (w zł)

Lp.	Zakład ubezpieczeń	Komunikacyjne		Rolne		Razem	
		I kwartał 2019	I kwartał 2018	I kwartał 2019	I kwartał 2018	I kwartał 2019	I kwartał 2018
Krajowe zakłady ubezpieczeń							
1	Towarzystwo Ubezpieczeń i Reasekuracji ALLIANZ POLSKA S.A.	1 497 207,79	1 420 631,22	2 426,72	1 628,87	1 499 634,51	1 422 260,09
2	AVIVA Towarzystwo Ubezpieczeń Ogólnych S.A.	349 177,04	391 416,24	0,00	0,00	349 177,04	391 416,24
3	AXA Ubezpieczenia TUIR S.A.	3 033 713,84	3 497 805,79	0,00	0,00	3 033 713,84	3 497 805,79
4	COMPENSA Towarzystwo Ubezpieczeń S.A. Vienna Insurance Group	1 889 877,17	1 728 465,62	15 103,71	13 435,77	1 904 980,88	1 741 901,39
5	CONCORDIA POLSKA Towarzystwo Ubezpieczeń Wzajemnych	92 268,05	97 613,18	8 199,47	8 380,22	100 467,52	105 993,40
6	Sopockie Towarzystwo Ubezpieczeń ERGO HESTIA S.A.	7 577 035,53	6 918 886,28	2 134,77	1 615,24	7 579 170,30	6 920 501,52
7	GENERALI Towarzystwo Ubezpieczeń S.A.	1 844 956,59	1 885 345,26	4 406,99	5 655,18	1 849 363,58	1 891 000,44
8	INTERRISK Towarzystwo Ubezpieczeń S.A. Vienna Insurance Group	936 545,26	877 930,38	6 447,25	5 125,55	942 992,51	883 055,93
9	LINK4 Towarzystwo Ubezpieczeń S.A.	2 546 432,95	2 485 530,97	0,00	0,00	2 546 432,95	2 485 530,97
10	Towarzystwo Ubezpieczeń i Reasekuracji "PARTNER" S.A.	0,00	0,00	0,00	0,00	0,00	0,00
11	POCZTOWE Towarzystwo Ubezpieczeń Wzajemnych	450 714,24	159 386,55	0,00	0,00	450 714,24	159 386,55
12	GOTHAER TU S.A.	1 160 719,75	1 044 578,98	6 693,91	4 839,70	1 167 413,66	1 049 418,68
13	POWSZECHNY ZAKŁAD UBEZPIECZEŃ S.A.	14 076 086,55	14 537 824,37	297 873,08	340 219,41	14 373 959,63	14 878 043,78
14	TUW Polski Zakład Ubezpieczeń Wzajemnych	5 405,92	4 068,91	0,00	0,00	5 405,92	4 068,91
15	TUW MEDICUM	0,00	0,00	0,00	0,00	0,00	0,00
16	POLSKI GAZ TUW	166,67	2 492,42	0,00	0,00	166,67	2 492,42
17	Towarzystwo Ubezpieczeń Wzajemnych "TUW"	1 097 844,98	1 227 110,16	56 639,09	53 327,97	1 154 484,07	1 280 438,13
18	TUZ Towarzystwo Ubezpieczeń Wzajemnych	505 528,60	373 332,68	1 804,20	2 278,60	507 332,80	375 611,28
19	UNIQA Towarzystwo Ubezpieczeń S.A.	1 325 639,50	1 671 501,84	10 556,57	11 168,41	1 336 196,07	1 682 670,25
20	Towarzystwo Ubezpieczeń i Reasekuracji "WARTA" S.A.	8 917 768,54	9 234 856,57	51 440,91	46 290,56	8 969 209,45	9 281 147,13
	razem	47 307 088,97	47 558 777,42	463 726,67	493 965,48	47 770 815,64	48 052 742,90
Oddziały							
21	AIG EUROPE LIMITED Spółka z ograniczoną odpowiedzialnością Oddział w Polsce	0,00	100 335,36	0,00	0,00	0,00	100 335,36
22	Balcia Insurance SE Spółka Europejska Oddział w Polsce	599 947,05	691 245,27	0,00	0,00	599 947,05	691 245,27
23	Sogessur S.A. Oddział w Polsce	72 763,16	3 892,07	0,00	0,00	72 763,16	3 892,07
	razem	672 710,21	795 472,70	0,00	0,00	672 710,21	795 472,70
Swoboda świadczenia usług							
24	Euro Insurances DAC	88 350,08	73 400,99	0,00	0,00	88 350,08	73 400,99
25	GEFION INSURANCE A/S	256 328,03	388 459,70	0,00	0,00	256 328,03	388 459,70
26	GREENVAL INSURANCE Designated Activity Company	76 923,89	60 801,43	0,00	0,00	76 923,89	60 801,43

27	Insurance Company "Euroins" JSC	60 806,44	0,00	0,00	0,00	60 806,44	0,00
28	TVM verzekeringen N.V.	104 526,39	243 057,16	0,00	0,00	104 526,39	243 057,16
29	UPS International Insurance Limited	445,70	427,99	0,00	0,00	445,70	427,99
	razem	587 380,53	766 147,27	0,00	0,00	587 380,53	766 147,27
	Ogółem	48 567 179,71	49 120 397,39	463 726,67	493 965,48	49 030 906,38	49 614 362,87

b) Przychody z tytułu opłat

Przychody z tytułu opłat obejmują dochodzone roszczenia z tytułu opłat, o których mowa w art. 88 ust. 1 ustawy, wnoszone na rzecz Funduszu z tytułu niespełnienia obowiązku zawarcia umowy ubezpieczenia obowiązkowego.

Podstawę do naliczania w danym roku kontroli wysokości opłaty z tytułu niespełnienia obowiązku ubezpieczenia odpowiedzialności cywilnej stanowi poziom minimalnego wynagrodzenia za pracę w danym roku kalendarzowym.

Zgodnie z rozporządzeniem Rady Ministrów z dnia 11 września 2018 r. w sprawie wysokości minimalnego wynagrodzenia za pracę oraz wysokości minimalnej stawki godzinowej w 2019 r. (Dz. U. z 2018 r., poz. 1794) wysokość minimalnego wynagrodzenia za pracę wynosiła 2.250 zł, co oznacza jego wzrost o 7,1% r/r (minimalne wynagrodzenie za pracę w 2018 roku wynosiło 2.100 zł).

Przychody z tytułu opłat za niespełnienie obowiązku ubezpieczenia OC w I kwartale 2019 roku wyniosły łącznie 81.193.430,00 zł i były wyższe w stosunku do I kwartału 2018 roku o 32.680.150,00 zł, tj. o 67,36% r/r.

Przychody z tytułu opłat za niespełnienie obowiązku ubezpieczenia odpowiedzialności cywilnej w podziale na rodzaje ubezpieczenia obowiązkowego prezentuje poniższa tabela.

Przychody z tytułu opłat

Lp.	Opłaty	I kwartał 2019		I kwartał 2018		Dynamika (w %)
		Kwota (w zł)	Struktura (w %)	Kwota (w zł)	Struktura (w %)	
1.	OC posiadaczy pojazdów mechanicznych	81 070 740,00	99,85	48 397 500,00	99,76	167,51
2.	OC rolników	122 690,00	0,15	115 780,00	0,24	105,97
	Razem	81 193 430,00	100,00	48 513 280,00	100,00	167,36

Liczba zarejestrowanych spraw oraz wystawionych wezwań z tytułu ubezpieczeń obowiązkowych na podstawie zawiadomień od organów obowiązanych i uprawnionych do kontroli

Tytuł	I kwartał 2019	I kwartał 2018	Dynamika w %	Udział % I kwartał 2019
I. Liczba zarejestrowanych spraw (zawiadomień) w roku bieżącym, w tym:	40 226	25 799	155,92	100,00
• liczba nowych spraw z ustaleń własnych UFG	28 202	15 886	177,53	70,11
• liczba nowych spraw z zawiadomień zewnętrznych	12 024	9 913	121,30	29,89
1. liczba spraw komunikacyjnych, w tym:	38 935	24 732	157,43	100,00
1.1 organy obowiązane, w tym:	10 683	8 699	122,81	27,44
• Policja	8 021	6 567	122,14	20,60
• organy rejestrowe (wydziały komunikacji)	2 029	1 439	141,00	5,21
• organy celne	133	45	295,56	0,34
• Straż Graniczna	450	598	75,25	1,16
• Inspekcja Transportu Drogowego (ITD)	50	50	100,00	0,13
1.2 organy uprawnione, w tym:	28 252	16 033	176,21	72,56
• Inspekcja Ochrony Środowiska	5	97	5,15	0,01
• inne organy uprawnione do kontroli ruchu drogowego	70	63	111,11	0,18
• UFG, w tym:	28 177	15 873	177,52	72,37
- Ośrodek Informacji	21 594	9 856	219,09	55,46
- Likwidacja Szkód	442	319	138,56	1,14
- Wydziały Oplat	6 141	5 698	107,77	15,77
2. liczba spraw rolnych, w tym:	1 291	1 067	120,99	100,00
2.1 organy obowiązane (burmistrz, prezydent miasta)	1 266	1 054	120,11	98,06
2.2 organy uprawnione, w tym:	25	13	192,31	1,94
• starosta	0	0	-	-
• UFG	25	13	192,31	1,94
II. Liczba wygenerowanych oplat (wezwań) w okresie sprawozdawczym, w tym:	34 622	25 746	134,48	100,00
• liczba nowych wezwań z ustaleń własnych UFG	26 933	19 139	140,72	77,79
• liczba nowych wezwań z zawiadomień zewnętrznych	7 689	6 607	116,38	22,21
1. liczba wezwań komunikacyjnych, w tym:	33 800	24 977	135,32	100,00
1.1 organy obowiązane, w tym:	6 828	5 756	118,62	20,20
• Policja	5 482	4 556	120,32	16,22
• organy rejestrowe (wydziały komunikacji)	941	750	125,47	2,78
• organy celne	41	15	273,33	0,12
• Straż Graniczna	336	406	82,76	0,99
• Inspekcja Transportu Drogowego (ITD)	28	29	96,55	0,08
1.2 organy uprawnione, w tym:	26 972	19 221	140,33	79,80
• Inspekcja Ochrony Środowiska	5	45	11,11	0,01
• inne organy uprawnione do kontroli ruchu drogowego	53	46	115,22	0,16
• UFG, w tym:	26 914	19 130	140,69	79,63
- Ośrodek Informacji	21 377	13 897	153,82	63,25
- Likwidacja Szkód	374	284	131,69	1,11
- Wydziały Oplat	5 163	4 949	104,32	15,28
2. liczba wezwań rolnych, w tym:	822	769	106,89	100,00
2.1 organy obowiązane (burmistrz, prezydent miasta)	803	760	105,66	97,69
2.2 organy uprawnione, w tym:	19	9	211,11	2,31
• starosta	0	0	-	0,00
• UFG	19	9	211,11	2,31

c) Przychody z tytułu regresów

Przychody z tytułu regresów obejmują dochodzone roszczenia od osób zobowiązanych do zwrotu wypłaconego przez Fundusz odszkodowania lub świadczenia, o którym mowa w art. 110 ust.1 ustawy, powiększone o poniesione koszty, z wyłączeniem kwot, o których mowa w art. 14 ust. 4a i art. 98 ust. 4 ustawy, zaliczanych do zwrotów odszkodowań.

Windykacja regresu UFG odbywa się w trzech etapach.

Windykacja roszczeń regresowych UFG odbywa się w trzech etapach.

W pierwszej fazie postępowania regresowego Fundusz dochodzi roszczeń regresowych wzywając podmiot zobowiązany do dobrowolnej zapłaty.

W fazie drugiej postępowania regresowego, w przypadku nieuregulowania należnego roszczenia w trybie dobrowolnym, Fundusz wszczyna postępowanie przed sądem powszechnym. W ramach tej fazy postępowania, Fundusz prowadzi windykację zasądzonych należności na podstawie orzeczeń sądowych, wzywając dłużników do dobrowolnej zapłaty.

W fazie trzeciej postępowania regresowego, jeżeli okaże się, że dłużnicy w dalszym ciągu nie podejmą spłaty zasądzonych kwot, bądź nie wystąpią z wnioskiem o zastosowanie ulgi w spłacie, Fundusz przekazuje sprawę na drogę egzekucji sądowej.

Na każdym z tych etapów możliwe jest zawieranie porozumień ugodowych.

Przychody z tytułu roszczeń regresowych I kwartale 2019 roku wyniosły łącznie 10.914.438,23 zł i w stosunku do I kwartału 2018 roku zmniejszyły się o 814.529,98 zł, tj. o 6,94% r/r.

W podziale na rodzaje ubezpieczenia obowiązkowego, przychody z tytułu roszczeń regresowych prezentuje poniższa tabela.

Przychody z tytułu roszczeń regresowych

Lp.	Regresy	I kwartał 2019		I kwartał 2018		Dynamika (w %)
		Kwota (w zł)	Struktura (w %)	Kwota (w zł)	Struktura (w %)	
1.	OC posiadaczy pojazdów mechanicznych	10 766 416,36	98,64	11 562 432,24	98,58	93,12
2.	OC rolników	148 021,87	1,36	166 535,97	1,42	88,88
	Razem	10 914 438,23	100,00	11 728 968,21	100,00	93,06

Na dzień 31 marca 2019 roku w trybie dobrowolnym i egzekucyjnym prowadzono łącznie 16.616 postępowań regresowych (tzw. sprawy w toku) na kwotę 264.691.081,45 zł (według stanu na 31 marca 2018 roku odpowiednio było to 16.501 postępowań na kwotę 240.545.180,08 zł). Oznacza to wzrost liczby spraw w toku o 0,70% r/r, przy jednoczesnym wzroście wartości dochodzonych regresów o 10,04% r/r.

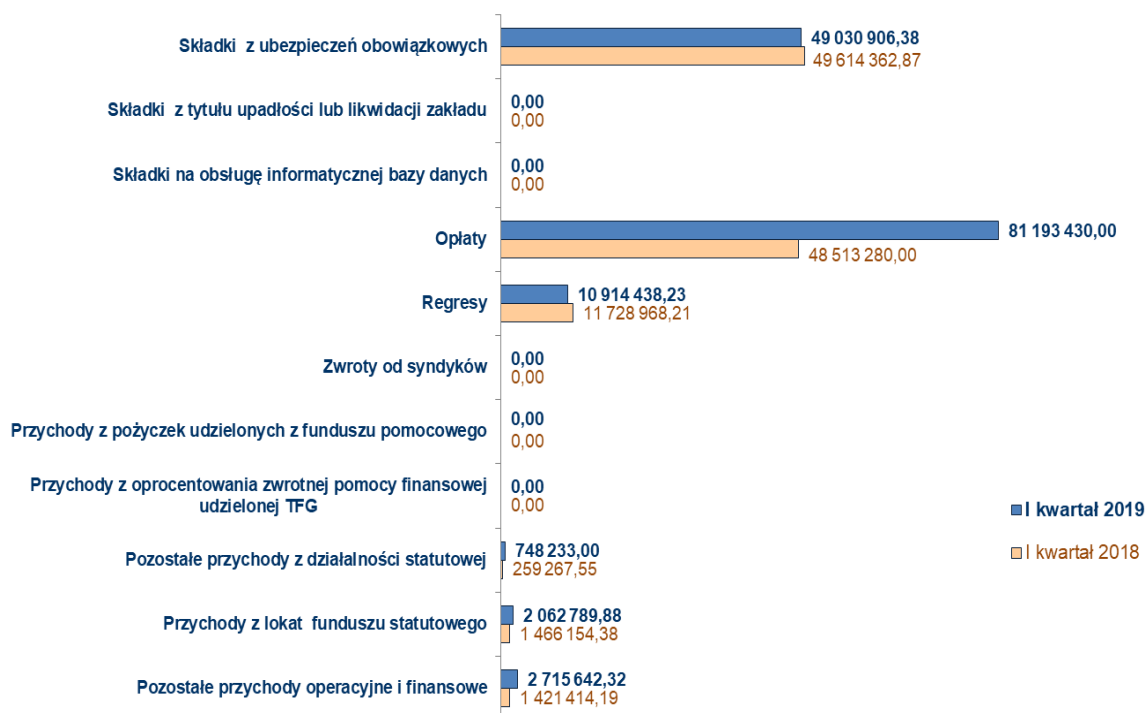
Zestawienie liczby spraw regresowych w podziale na rodzaj ubezpieczenia i etap postępowania

Lp.	Tytuł	I kwartał 2019		I kwartał 2018		Dynamika (w %)
		Liczba spraw (w szt.)	Struktura (w %)	Liczba spraw (w szt.)	Struktura (w %)	
1.	Sprawy nowe:	654	100,00	653	100,00	100,15
a)	<u>w podziale na rodzaj ubezpieczenia</u>					
	- OC komunikacyjne	651	99,54	647	99,08	100,62
	- OC rolników	3	0,46	6	0,92	50,00
2.	Sprawy zakończone:	648	100,00	593	100,00	109,27
a)	<u>w podziale na rodzaj ubezpieczenia</u>					
	- OC komunikacyjne	643	99,23	585	98,65	109,91
	- OC rolników	5	0,77	8	1,35	62,50
3.	Sprawy w toku:	16 616	100,00	16 501	100,00	100,70
a)	<u>w podziale na rodzaj ubezpieczenia</u>					
	- OC komunikacyjne	16 475	99,15	16 349	99,08	100,77
	- OC rolników	141	0,85	152	0,92	92,76

Przychody Funduszu – podsumowanie

Lp.	Wyszczególnienie	I kwartał 2019 r. (w zł)	I kwartał 2018 r. (w zł)	Plan 2019 (w zł)	Wykonanie planu	Dynamika (w %)
I.	Przychody statutowe	141 887 007,61	110 115 878,63	431 888 835,78	32,85	128,85
1.	Składki z ubezpieczeń obowiązkowych	49 030 906,38	49 614 362,87	185 000 000,00	26,50	98,82
2.	Składki z tytułu upadłości lub likwidacji zakładu	0,00	0,00	0,00	0,00	0,00
3.	Składki na obsługę informatycznej bazy danych od zakładów ubezpieczeń działu I i II	0,00	0,00	1 000 000,00	0,00	0,00
	<i>Fundusz pomocowy*</i>	<i>0,00</i>	<i>0,00</i>	<i>0,00</i>	<i>0,00</i>	<i>0,00</i>
4.	Oplaty	81 193 430,00	48 513 280,00	193 608 835,78	41,94	167,36
5.	Regresy	10 914 438,23	11 728 968,21	51 000 000,00	21,40	93,06
6.	Zwroty od syndyków	0,00	0,00	0,00	0,00	0,00
7.	Przychody z pożyczek udzielonych z funduszu pomocowego	0,00	0,00	0,00	0,00	0,00
8.	Przychody z oprocentowania zwrotnej pomocy finansowej udzielonej TFG	0,00	0,00	0,00	0,00	0,00
9.	Pozostałe przychody z działalności statutowej	748 233,00	259 267,55	1 280 000,00	58,46	288,59
II.	Przychody pozastatutowe	4 778 432,20	2 887 568,57	18 296 416,83	26,12	165,48
1.	Przychody z lokat funduszu statutowego	2 062 789,88	1 466 154,38	8 600 000,00	23,99	140,69
	<i>Przychody z lokat funduszu pomocowego*</i>	<i>832 352,89</i>	<i>813 150,46</i>	<i>3 495 700,00</i>	<i>23,81</i>	<i>102,36</i>
2.	Pozostałe przychody operacyjne i finansowe	2 715 642,32	1 421 414,19	9 696 416,83	28,01	191,05
	<i>w tym przychody operacyjne z tyt. rozliczenia dofinansowania (projekt unijny)</i>	<i>2 528 008,93</i>	<i>1 283 129,08</i>	<i>9 148 056,83</i>	<i>27,63</i>	<i>197,02</i>
	Ogółem (I+II)	146 665 439,81	113 003 447,20	450 185 252,61	32,58	129,79

* Dane dot. funduszu pomocowego nie mają wpływu na wynik finansowy UFG.



Koszty Funduszu

Do podstawowych kosztów Funduszu w okresie sprawozdawczym należały:

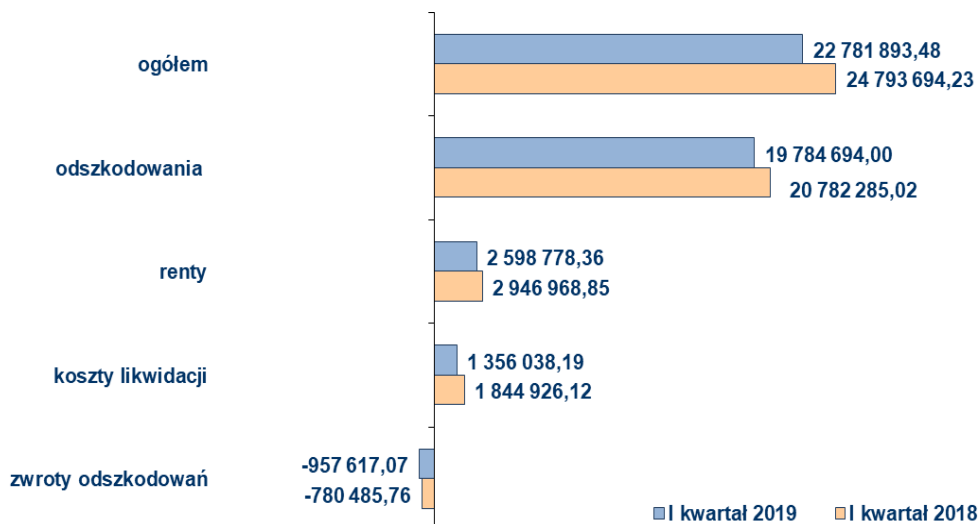
- odszkodowania i świadczenia wypłacone z tytułu ubezpieczeń obowiązkowych
- odszkodowania i świadczenia wypłacone z upadłości lub likwidacji zakładu ubezpieczeń działu I i II

a) Odszkodowania i świadczenia wypłacone z tytułu ubezpieczeń obowiązkowych

Odszkodowania i świadczenia wypłacone z tytułu ubezpieczeń obowiązkowych stanowiące tzw. działalność podstawową Funduszu, obejmują zobowiązania z tytułu szkód z ubezpieczeń obowiązkowych, o których mowa w art. 4 pkt 1 i 2 ustawy, dla których ustalono odpowiedzialność Ubezpieczeniowego Funduszu Gwarancyjnego z uwzględnieniem kosztów likwidacji szkód oraz zwrotów odszkodowań. Szczegółowe zadania w tym zakresie określa art. 98 ust. 1 i 1a ustawy.

W I kwartale 2019 roku odszkodowania i świadczenia wypłacone z tytułu ubezpieczeń obowiązkowych ogółem wyniosły 22.781.893,48 zł (spadek w stosunku do I kwartału 2018 roku o 2.011.800,75 zł, tj. o 8,11%).

Kwoty wypłat kompensacyjnych z ubezpieczeń obowiązkowych według rodzaju świadczeń (w zł)



Zestawienie wypłat kompensacyjnych z ubezpieczeń obowiązkowych

Lp.		I kwartał 2019	I kwartał 2018	Dynamika (w %)
1.	Odszkodowania i świadczenia	19 784 694,00	20 782 285,02	95,20
a)	- OC komunikacyjne, w tym:	19 433 178,81	20 706 778,53	93,85
	- nierezydenci	1 380 950,12	1 283 093,94	107,63
b)	- OC rolników, w tym:	351 515,19	75 506,49	465,54
	- nierezydenci	0,00	0,00	
2.	Renty	2 598 778,36	2 946 968,85	88,18
a)	- OC komunikacyjne, w tym:	2 583 644,05	2 928 349,35	88,23
	- nierezydenci	82 051,13	150 910,34	54,37
b)	- OC rolników, w tym:	15 134,31	18 619,50	81,28
	- nierezydenci	0,00	0,00	
3.	Koszty likwidacji szkód	1 356 038,19	1 844 926,12	73,50
a)	- OC komunikacyjne, w tym:	1 336 197,51	1 834 487,97	72,84
	- nierezydenci	84 413,67	75 740,59	111,45
b)	- OC rolników, w tym:	19 840,68	10 438,15	190,08
	- nierezydenci	0,00	0,00	
4.	Zwroty odszkodowań	-957 617,07	-780 485,76	122,70
a)	- OC komunikacyjne	-922 124,97	-747 929,29	123,29
	- nierezydenci	-82 833,87	-109 519,20	75,63
b)	- OC rolników	-35 492,10	-32 556,47	109,02
	- nierezydenci	0,00	0,00	
5.	Ogółem	22 781 893,48	24 793 694,23	91,89
a)	OC komunikacyjne łącznie	22 430 895,40	24 721 686,56	90,73
b)	OC rolników łącznie	350 998,08	72 007,67	487,45

Zestawienie liczby szkód i rent z ubezpieczeń obowiązkowych

Lp.	Rodzaj szkody/renty	Szkody zgłoszone (w szt.)		Szkody odmówione (w szt.)		Szkody wypłacone** (w szt.)		Renty w obsłudze (w szt.)	
		I kwartał 2019	I kwartał 2018	I kwartał 2019	I kwartał 2018	I kwartał 2019	I kwartał 2018	I kwartał 2019	I kwartał 2018
1.	OC komunikacyjne, w tym:	1 602	1 666	591	583	1 506	1 817	746	755
a)	nieubezpieczony posiadacz pojazdu	1 347	1 387	490	478	1 217	1 439	442	453
b)	brak tożsamości posiadacza pojazdu lub kierowcy	255	279	101	105	289	378	304	302
2.	OC rolników, w tym:	13	19	9	10	10	12	5	7
a)	nieubezpieczony rolnik	12	19	9	10	10	12	5	7
b)	brak tożsamości rolnika*	1	0	0	0	0	0	0	0
	Ogółem	1 615	1 685	600	593	1 516	1 829	751	762

* odpowiedzialność za szkody wyrządzone przez niezidentyfikowanego rolnika dotyczy szkód zaistniałych do dnia 31 grudnia 2003 roku

** pierwsze oraz kolejne wypłaty w szkodzie.

W uzupełnieniu do powyższej tabeli i wykresu, należy wskazać, że w I kwartale 2019 r.:

- wśród decyzji o odmowie wypłaty odszkodowań i świadczeń:
 - ✓ **351 decyzji stanowiły odmowy kompetencyjne**, podjęte na skutek ustalenia przez Fundusz istnienia ochrony ubezpieczeniowej i zwrotu akt do zakładu ubezpieczeń (58,50%), podczas gdy w roku ubiegłym podjęto 338 decyzji,
 - ✓ **249 decyzji stanowiły odmowy merytoryczne**, podjęte w wyniku działań i wnikliwej analizy dokonanej przez pracowników Funduszu w sytuacjach, gdy brak jest dowodów na istnienie niezidentyfikowanego sprawcy zdarzenia, jak

również gdy istnieją przesłanki wyłącznej winy poszkodowanego lub przedawnienia roszczeń (41,50%), w porównaniu do 255 decyzji w I kwartale 2018.

- **w szkodach wypłaconych:**
 - ✓ podjęto łącznie 2.120 decyzji o wypłacie (we wszystkich procesach likwidacji, obsługi reklamacji i w procesach sądowych), podczas gdy w roku ubiegłym było to 2.497 decyzji (spadek o 15,10% r/r),
 - ✓ w ogólnej liczbie decyzji o wypłacie, **pierwszych decyzji było 681 (32,12% decyzji ogółem), natomiast dopłat – 1.439 (67,88% decyzji ogółem).**
- **w rentach obsługiwanych** – spadek liczby wypłacanych rent (o 11 spraw, które stanowią różnicę pomiędzy rentami zamkniętymi, a nowo lub ponownie otwartymi płatnościami rentowymi) wynikał z trzech przesłanek:
 - ✓ procesu weryfikacji spraw pod kątem ustalenia czy poszkodowanemu przysługuje prawo do pobierania świadczeń rentowych (w związku z brakiem lub ustaniem przesłanek do rozpoczęcia lub dalszej płatności renty np. brakiem uszczerbku w osiągniętych dochodach, brakiem zwiększonych potrzeb podlegających zaspokojeniu, zakończeniem edukacji lub zawarciem nowego związku małżeńskiego i przejściem obowiązku alimentacyjnego na nowego współmałżonka),
 - ✓ kapitalizacji należnych świadczeń,
 - ✓ zgonu rentobiorcy.

Dochodzone zwroty odszkodowań ujmowane są jako zmniejszenie wartości wypłaconych odszkodowań i świadczeń.

Zwroty odszkodowań dotyczą spraw, w odniesieniu do których Fundusz wypłacił odszkodowania i świadczenia i dla których (już po wypłacie) ustalona została odpowiedzialność właściwego zakładu ubezpieczeń z tytułu zawartej umowy ubezpieczenia, niezależnie od zakresu geograficznego prowadzonej działalności (zwroty odszkodowań krajowe lub zagraniczne; w przypadku zagranicznych zakładów dokonywane są bezpośrednio przez dany podmiot, bądź za pośrednictwem korespondentów i biura gestyjnego – PBUK).

Łączna wartość zwrotów odszkodowań w I kwartale 2019 roku wyniosła 957.617,07 zł (w porównaniu do 780.485,76 zł w I kwartale 2018 roku), co stanowiło wzrost o 177.131,31 zł, tj. 22,70% r/r.

W podziale na umiejscowienie zakładów ubezpieczeń, wartość zwrotów odszkodowań prezentuje poniższa tabela.

Zwroty odszkodowań z ubezpieczeń obowiązkowych (w zł)

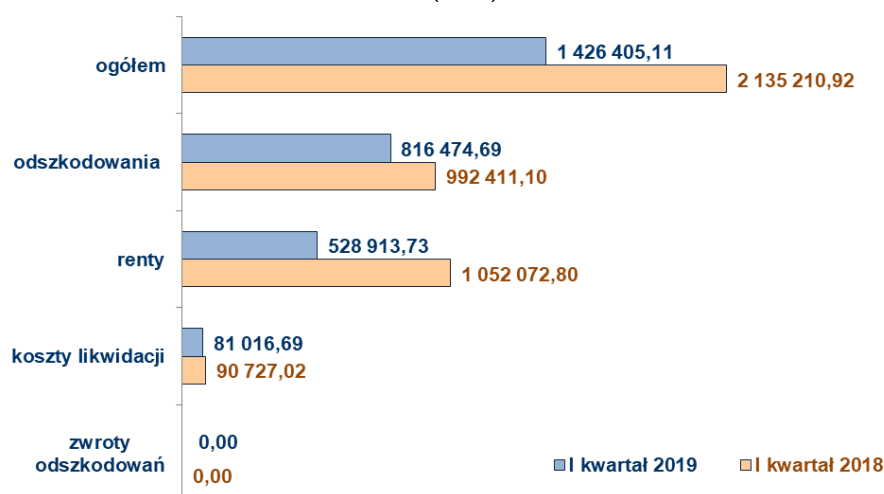
Lp.	Zwroty odszkodowań	I kwartał 2019		I kwartał 2018		Dynamika (w %)
		Kwota (w zł)	Struktura (w %)	Kwota (w zł)	Struktura (w %)	
1.	Zakłady krajowe	874 783,20	91,35	670 966,56	85,97	130,38
2.	Zakłady zagraniczne	82 833,87	8,65	109 519,20	14,03	75,63
	Razem	957 617,07	100,00	780 485,76	100,00	122,70

b) Odszkodowania i świadczenia wypłacone z upadłości lub likwidacji zakładu ubezpieczeń działu I i II

Odszkodowania i świadczenia wypłacone z upadłości lub likwidacji przymusowej zakładu ubezpieczeń działu I i II obejmują zobowiązania z tytułu szkód w przypadku zaspakajania przez Fundusz roszczeń osób uprawnionych z umów określonych w art. 4 ustawy w związku z ogłoszeniem upadłości zakładu ubezpieczeń lub wystąpienia innych przyczyn określonych w art. 98 ust. 2 ustawy.

W I kwartale 2019 roku koszty wypłaconych odszkodowań i świadczeń z tytułu upadłości wyniosły 1.426.405,11 zł (spadek w stosunku do I kwartału 2018 roku o 708.805,81 zł, tj. o 33,20%).

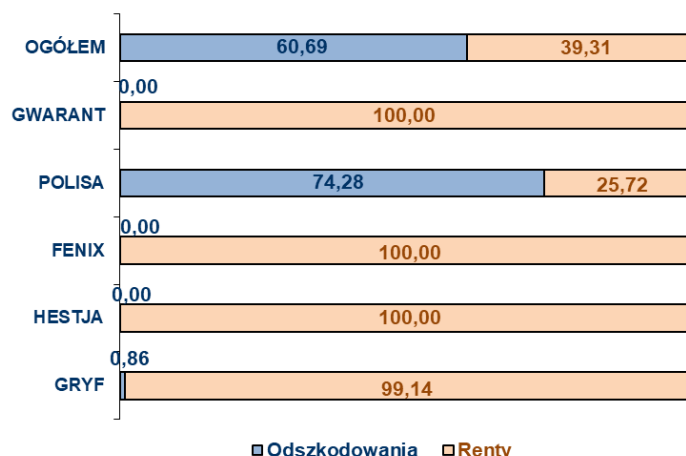
Kwoty wypłat kompensacyjnych z upadłych zakładów ubezpieczeń według rodzaju świadczeń (w zł)



Wypłacone odszkodowania i świadczenia oraz renty z tytułu zobowiązań upadłych zakładów ubezpieczeń (w zł)

Lp.	Nazwa zakładu ubezpieczeń	Rok	Kwota wypłaconych odszkodowań	Kwota wypłaconych rent	Koszty likwidacji szkód	Zwroty odszkodowań	Ogółem
1.	ZU "Westa"	I kwartał 2019	0,00	0,00	0,00	0,00	0,00
		I kwartał 2018	0,00	0,00	0,00	0,00	0,00
2.	PTU „Gryf”	I kwartał 2019	1 525,00	176 394,01	12 081,05	0,00	190 000,06
		I kwartał 2018	7 679,92	153 324,78	5 635,30	0,00	166 640,00
3.	ZU "Hestja"	I kwartał 2019	0,00	52 995,69	3 798,26	0,00	56 793,95
		I kwartał 2018	25 000,00	519 277,98	2 008,40	0,00	546 286,38
4.	TU „Fenix”	I kwartał 2019	0,00	12 973,20	552,30	0,00	13 525,50
		I kwartał 2018	0,00	17 588,37	402,30	0,00	17 990,67
5.	TU-R „Polisa”	I kwartał 2019	814 949,69	282 207,16	64 585,08	0,00	1 161 741,93
		I kwartał 2018	942 725,81	357 538,00	80 798,50	0,00	1 381 062,31
6.	TUiR „Gwarant”	I kwartał 2019	0,00	4 343,67	0,00	0,00	4 343,67
		I kwartał 2018	17 005,37	4 343,67	1 882,52	0,00	23 231,56
	Razem	I kwartał 2019	816 474,69	528 913,73	81 016,69	0,00	1 426 405,11
		I kwartał 2018	992 411,10	1 052 072,80	90 727,02	0,00	2 135 210,92

**Struktura wartości wypłat według rodzajów świadczeń z upadłych zakładów ubezpieczeń
(z wyłączeniem kosztów likwidacji i zwrotów odszkodowań) w okresie I kwartału 2019 r.
(w %)**



Zestawienie liczbowe szkód oraz rent z upadłych zakładów ubezpieczeń

Lp	Nazwa zakładu ubezpieczeń	Liczba szkód zgłoszonych		Liczba szkód odmówionych		Liczba szkód wypłaconych*		Liczba rent w obsłudze	
		I kwartał 2019	I kwartał 2018	I kwartał 2019	I kwartał 2018	I kwartał 2019	I kwartał 2018	I kwartał 2019	I kwartał 2018
1.	PTU „Gryf”	0	0	0	0	1	3	39	47
2.	ZU „Hestja”	0	0	0	0	0	1	21	24
3.	TU „Fenix”	0	0	0	0	0	0	10	11
4.	TUiR „Polisa”	7	12	2	2	17	28	99	102
5.	TUiR „Gwarant”	0	0	0	0	0	2	2	2
6.	ZU „Westa”	1	0	1	0	0	0	0	0
	Razem	8	12	3	2	18	34	171	186

* pierwsze oraz kolejne wypłaty w szkodzie

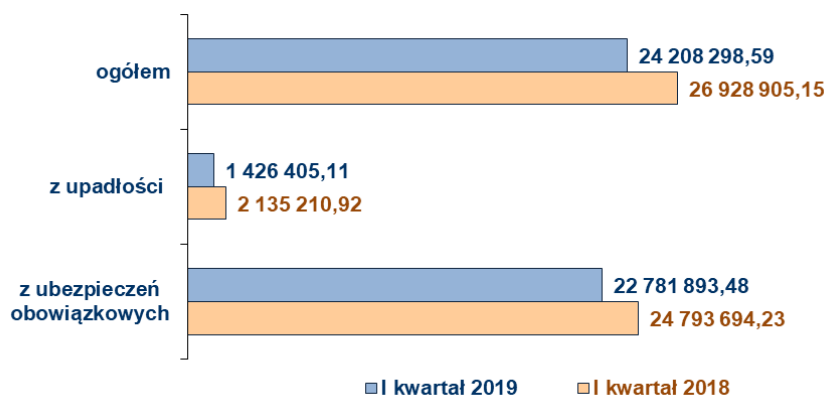
W uzupełnieniu do powyższej tabeli, należy wskazać, że spadek liczby rent w I kwartale 2019 r. (o 15 spraw, które stanowią różnicę pomiędzy rentami zamkniętymi, a nowo lub ponownie otwartymi płatnościami rentowymi) wynikał z trzech przesłanek:

- procesu weryfikacji spraw pod kątem ustalenia czy poszkodowanemu nadal przysługuje prawo do pobierania świadczeń rentowych (w związku z brakiem lub ustaniem przesłanek do rozpoczęcia lub dalszej płatności renty np. brakiem uszczerbku w osiągniętych dochodach, brakiem zwiększonych potrzeb podlegających zaspokojeniu, zakończeniem edukacji),
- kapitalizacji należnych świadczeń,
- zgonu rentobiorcy.

* * *

Całkowite koszty kompensacji szkód Funduszu w I kwartale 2019 roku z ubezpieczeń obowiązkowych i z upadłości zakładów ubezpieczeń wyniosły łącznie **24.208.298,59 zł** (tj. koszty odszkodowań i świadczeń, rent, koszty likwidacji szkód, pomniejszone o zwroty odszkodowań). Stanowi to **spadek w stosunku do I kwartału 2018 roku o 2.720.606,56 zł, tj. o 10,10% r/r.**

Kwoty wypłat ogółem (wraz z kosztami likwidacji szkód i zwrotami odszkodowań) według tytułu wypłaty (w zł)



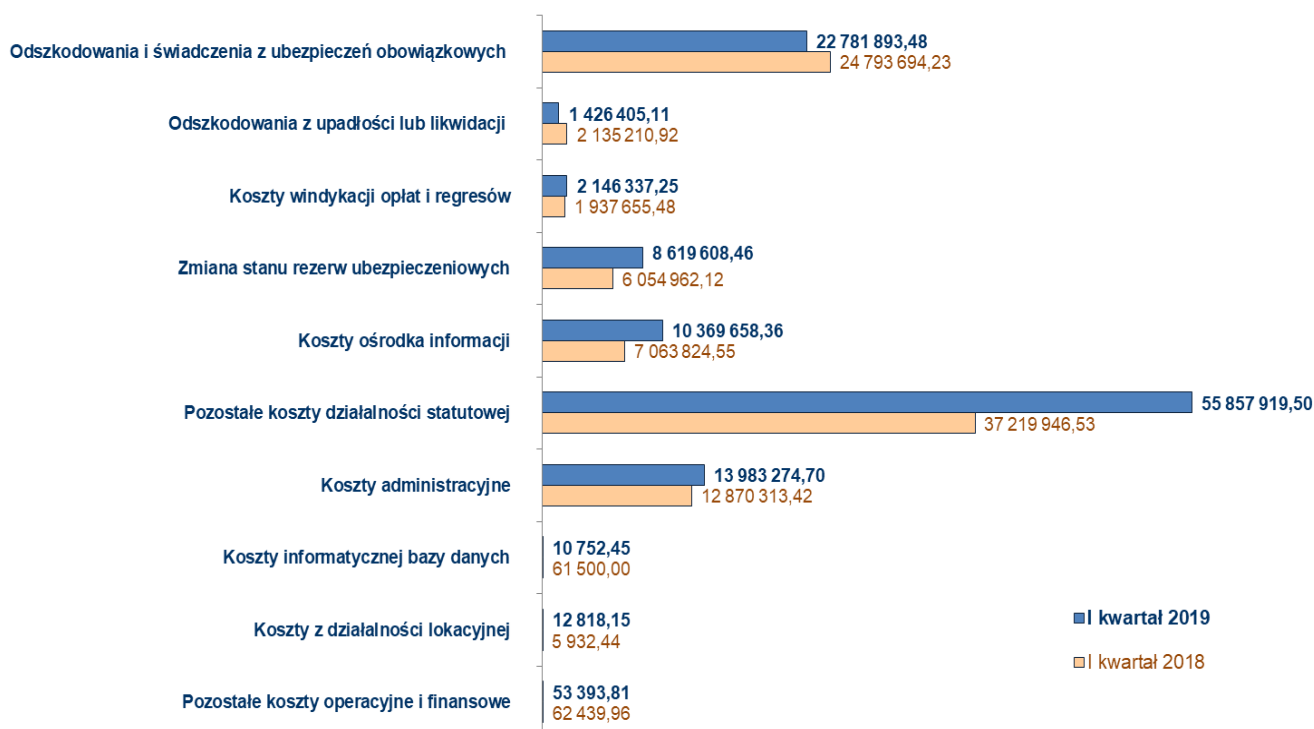
Zestawienie liczbowe szkód oraz rent z ubezpieczeń obowiązkowych i upadłych zakładów ubezpieczeń łącznie

Lp.	Rodzaj szkody/renty	Szkody zgłoszone (w szt.)		Szkody odmówione (w szt.)		Szkody wypłacone** (w szt.)		Renty w obsłudze (w szt.)	
		I kwartał 2019	I kwartał 2018	I kwartał 2019	I kwartał 2018	I kwartał 2019	I kwartał 2018	I kwartał 2019	I kwartał 2018
1.	z ubezpieczeń obowiązkowych	1 615	1 685	600	593	1 516	1 829	751	762
2.	z upadłości	8	12	3	2	18	34	171	186
	Ogółem	1 623	1 697	603	595	1 534	1 863	922	948

** pierwsze oraz kolejne wypłaty w szkodzie liczone na szkodę bądź na zdarzenie

Koszty Funduszu – podsumowanie

Lp.	Wyszczególnienie	I kwartał 2019 r. (w zł)	I kwartał 2018 r. (w zł)	Plan 2019 (w zł)	Wykonanie planu	Dynamika (w %)
I.	Koszty statutowe	101 212 574,61	79 266 793,83	337 350 013,38	30,00	127,69
1.	Odszkodowania i świadczenia z ubezpieczeń obowiązkowych	22 781 893,48	24 793 694,23	99 905 100,00	22,80	91,89
2.	Odszkodowania z upadłości lub likwidacji	1 426 405,11	2 135 210,92	9 504 900,00	15,01	66,80
3.	Koszty windykacji opłat i regresów	2 146 337,25	1 937 655,48	8 040 000,00	26,70	110,77
4.	Zmiana stanu rezerw ubezpieczeniowych	8 619 608,46	6 054 962,12	36 000 000,00	23,94	142,36
5.	Koszty ośrodka informacji	10 369 658,36	7 063 824,55	40 496 216,82	25,61	146,80
6.	Koszty informatycznej bazy danych	10 752,45	61 500,00	4 199 468,18	0,26	17,48
7.	Pozostałe koszty działalności statutowej	55 857 919,50	37 219 946,53	139 204 328,38	40,13	150,08
II.	Koszty pozastatutowe	14 049 486,66	12 938 685,82	65 754 631,64	21,37	108,59
1.	Koszty administracyjne	13 983 274,70	12 870 313,42	65 632 331,64	21,31	108,65
	<i>w tym: koszty kwalifikowane związane z projektami unijnymi</i>	<i>2 123 012,22</i>	<i>1 612 818,64</i>	<i>9 148 056,83</i>	<i>23,21</i>	<i>131,63</i>
2.	Koszty z działalności lokacyjnej	12 818,15	5 932,44	28 000,00	45,78	216,07
3.	Pozostałe koszty operacyjne i finansowe	53 393,81	62 439,96	94 300,00	56,62	85,51
	Ogółem (I+II)	115 262 061,27	92 205 479,65	403 104 645,02	28,59	125,01



Turystyczny Fundusz Gwarancyjny

Wszystkie zdarzenia gospodarcze dotyczące Turystycznego Funduszu Gwarancyjnego są ujmowane odrębnie od operacji UFG.

W okresie sprawozdawczym przychody zasilające TFG wyniosły 13.950.410,50 zł i w szczególności stanowią składki od przedsiębiorców turystycznych w wysokości 13.428.465,00 zł.

Struktura rodzajowa przychodów zasilających TFG

Lp.	Wyszczególnienie	I kwartał 2019		I kwartał 2018		Dynamika r/r
		Kwota (w zł)	Struktura (w %)	Kwota (w zł)	Struktura (w %)	
1.	Zwiększenia TFG z tytułu składek od przedsiębiorców turystycznych	13 428 465,00	96,26	12 586 604,00	98,15	106,69
2.	Zwiększenia z tytułu działalności lokacyjnej	521 945,50	3,74	236 774,18	1,85	220,44
3.	Pozostałe zwiększenia	0,00	0,00	0,00	0,00	
	Ogółem	13 950 410,50	100,00	12 823 378,18	100,00	108,79

Od dnia 26 listopada 2016 r. organizatorzy turystyki i pośrednicy turystyczni (przedsiębiorcy) prowadzący działalność w zakresie organizacji imprez turystycznych są zobowiązani do składania deklaracji i odprowadzania składek na rzecz Turystycznego Funduszu Gwarancyjnego.

W I kwartale 2019 r. zarejestrowano 15.242 deklaracji ogółem, w tym:

- 13.400 – stanowiły deklaracje złożone w formie elektronicznej (e-deklaracja) (tj. 87,9% złożonych deklaracji ogółem), natomiast
- 1.842 – stanowiły deklaracje złożone w formie papierowej (tj. 12,1% deklaracji ogółem).

Z łącznej liczby ww. złożonych deklaracji w I kwartale 2019 r.:

- 12.328 deklaracje wykazywały zerową składkę (tj. 80,9% zarejestrowanych deklaracji ogółem),
- 2.914 deklaracji (tj. 19,1% zarejestrowanych deklaracji ogółem), wygenerowało zaś składkę w łącznej wysokości 13.428.465,00 zł.

W okresie sprawozdawczym koszty pokrywane ze środków TFG wyniosły 798.703,89 zł.

Na dzień 31 marca 2019 r. – stan Turystycznego Funduszu Gwarancyjnego po uwzględnieniu wszystkich przychodów zasilających TFG oraz kosztów pokrywanych ze środków TFG wyniósł 110.829.476,63 zł.